



AMTLICHE BEKANNTMACHUNG

Nr. 45 vom 05.08.2024

**Der VERFASSTEN
STUDIERENDENSCHAFT, hier:**

**ERGEBNISSE der Wahlen zu den Organen
der
VERFASSTEN STUDIERENDENSCHAFT**

Wahlzeitraum:

**Donnerstag, den 11.07.2024, 10.00 Uhr bis
Mittwoch, den 17.07.2024, 10.00 Uhr**

Die Wahl hat als elektronische Wahl i.S.d. § 1a WahlO
(Wahl- und Urabstimmungsordnung) stattgefunden.

Die Rohdaten der Wahl wurden der WSSK am 17.07.2024
um 11:08 Uhr vom Wahlamt der Universität übermittelt. Die
Ermittlung der Wahlergebnisse geschah im Anschluss bis
20:24 Uhr im Konferenzraum 1 des Studierendenhauses
Belfortstraße 24, 79098 Freiburg.

A. INITIATIVEN

Wahlbeteiligung

Anzahl Wahlberechtigter	23.389
Anzahl der Wähler*innen	2.485
Anzahl gültiger Stimmzettel	2.404
Anzahl der Enthaltungen	81
Wahlbeteiligung	10,6 %

Das Wahlverfahren ergibt sich aus § 16 Abs. 1 WahlO. Treten weniger Initiativen an, als es Mandate zu vergeben gibt (was bei der vorliegenden Wahl der Fall war), erhält jede Initiative, auf die mindestens eine Stimme entfallen ist, einen Sitz. Die verbleibenden Mandate werden nach dem D'Hondt-Verfahren (Divisorverfahren) vergeben.

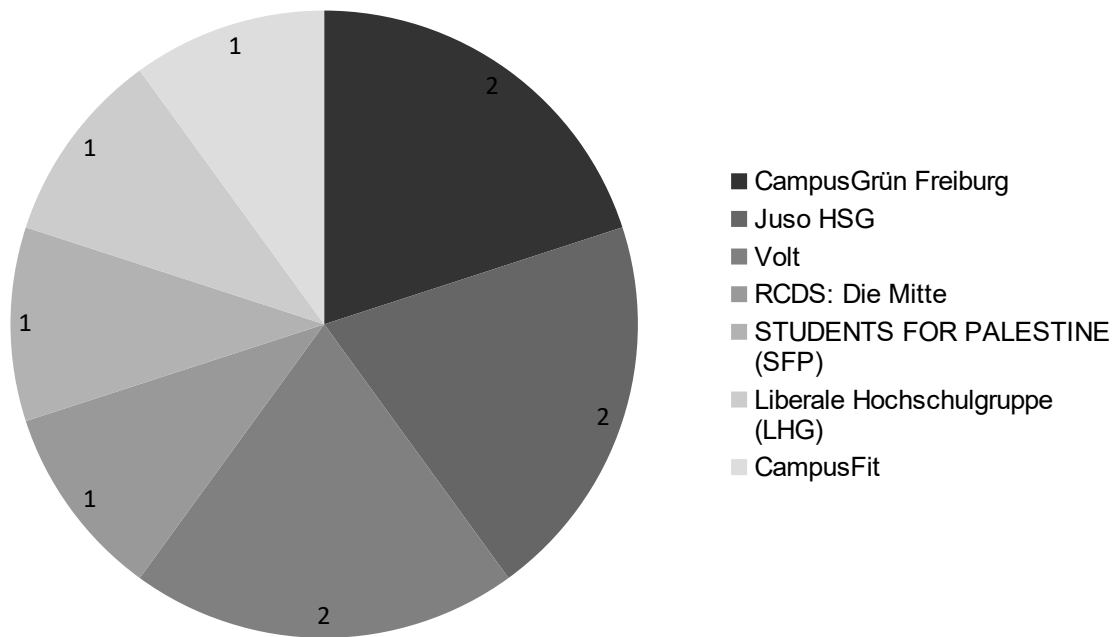
Die nachfolgende Reihung der Wahlvorschläge bestimmt sich nach der Gesamtzahl der jeweils erreichten Stimmen.

Die Reihung der Kandidat*innen innerhalb der Wahlvorschläge bestimmt sich nach der erreichten Zahl gültiger Stimmen.

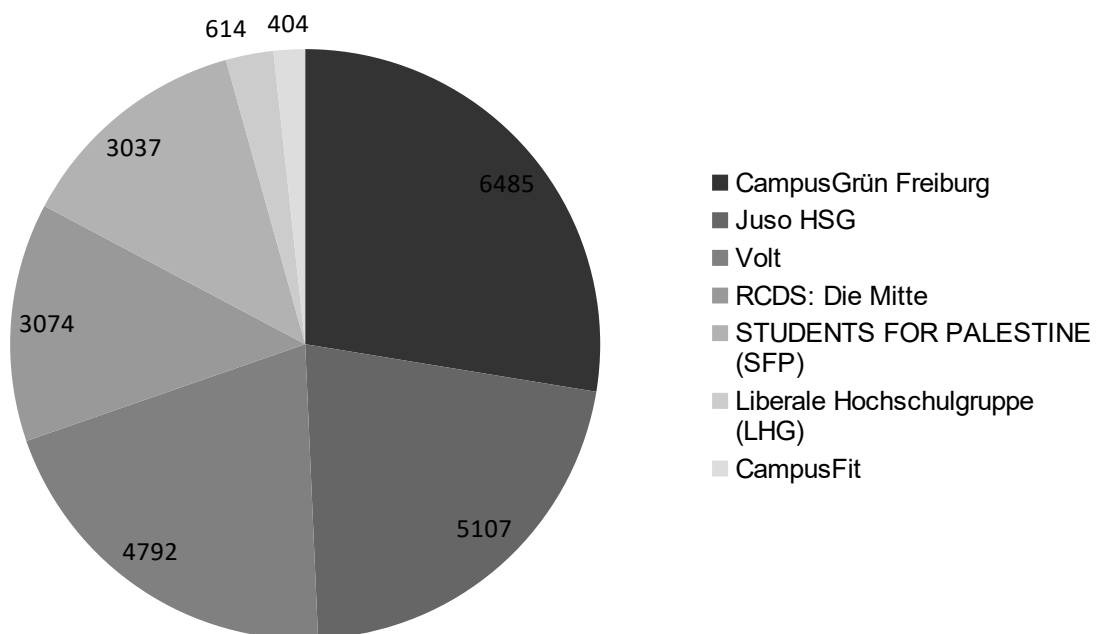
Insgesamt wurden 23.513 Stimmen für die Initiativen abgegeben. Die Prozentzahlen wurden jeweils auf die zweite Nachkommastelle abgerundet.

Platz	Initiative	Stimmen	Prozent	Sitze
1	CampusGrün Freiburg	6485	27,58	2
2	Juso HSG	5107	21,72	2
3	Volt	4792	20,38	2
4	RCDS: Die Mitte	3074	13,07	1
5	STUDENTS FOR PALESTINE (SFP)	3037	12,92	1
6	Liberale Hochschulgruppe (LHG)	614	2,61	1
7	CampusFit	404	1,72	1

Sitzverteilung



Stimmenanzahl



Wahlvorschlag 1: **„Juso HSG“**

Gesamtzahl der Stimmen: 5107

Anzahl der Sitze: 2

Platz	Status	Kandidatin	Gültige Stimmen
1	Gewählte*r Bewerber*in	Pfister, Jon	1545
2	Gewählte*r Bewerber*in	Speldrich, Lisann	833
3	Stellvertreter*in	Gusejnov, Gasan	608
4	Stellvertreter*in	Nöller, Anke	396
5	Stellvertreter*in	Kosanovic, Nikolina	288
6	Stellvertreter*in	Segatz, Silas	282
7	Stellvertreter*in	Burger, Victoria Marie Klara	280
8	Stellvertreter*in	Rahner, Jan Peter	271
9	Stellvertreter*in	Wolter, Maximilian Stanislas	263
10	Stellvertreter*in	Féaux de Lacroix, Julia	227
11	Stellvertreter*in	Stuber, Florian	114

Wahlvorschlag 2: **„RCDS: Die Mitte“**

Gesamtzahl der Stimmen: 3074

Anzahl der Sitze: 1

Platz	Status	Kandidatin	Gültige Stimmen
1	Gewählte*r Bewerber*in	Lackner, Jakob Rolf	752
2	Stellvertreter*in	Gantert, Quentin	429
3	Stellvertreter*in	Erny, Elias Stefan Heinrich	376
4	Stellvertreter*in	Schlaich, Christina	318
5	Stellvertreter*in	Meyer, Bennett	243
6	Stellvertreter*in	Augustin, Sarah Federica	214
7	Stellvertreter*in	Patt, Ferdinand Heinrich	204
8	Stellvertreter*in	Motzer, Yannick	196
9	Stellvertreter*in	Conrads, Ventur	151
10	Stellvertreter*in	Jung, Simon	120
11	Stellvertreter*in	Kieser, Felix	71

Wahlvorschlag 3: „Liberale Hochschulgruppe (LHG)“

Gesamtzahl der Stimmen: 614

Anzahl der Sitze: 1

Platz	Status	Kandidatin	Gültige Stimmen
1	Gewählte*r Bewerber*in	Waldhelm, Henning	614

Wahlvorschlag 4: „Volt“

Gesamtzahl der Stimmen: 4792

Anzahl der Sitze: 2

Personen, die das Amt innerhalb der vorgegebenen Frist (§ 34 Abs. 2 WahIO) nicht angenommen haben, werden hier als „zurückgetreten“ dargestellt.

Platz	Status	Kandidatin	Gültige Stimmen
1	Gewählte*r Bewerber*in	Jonczyk, Jeff	1205
	Gewählte*r Bewerber*in	Fehlberg, Felicia - zurückgetreten -	1009
2	Gewählte*r Bewerber*in	Mack, Tonia	878
3	Stellvertreter*in	Wiedermann, Julian	685
4	Stellvertreter*in	Ganten, Jasper David	634
5	Stellvertreter*in	Deckenbach, Cedric	381

Wahlvorschlag 5: „STUDENTS FOR PALESTINE (SFP)“

Gesamtzahl der Stimmen: 3037

Anzahl der Sitze: 1

Personen, die das Amt innerhalb der vorgegebenen Frist (§ 34 Abs. 2 WahIO) nicht angenommen haben, werden hier als „zurückgetreten“ dargestellt.

Platz	Status	Kandidatin	Gültige Stimmen
-------	--------	------------	-----------------

1	Gewählte*r Bewerber*in	Boynuegri, Serkan	1138
2	Stellvertreter*in	Tas, Nehir Arya	705
	Stellvertreter*in	Papace, Chiara - zurückgetreten -	643
3	Stellvertreter*in	Chehab, Alraschid Mo- hammad	551

Wahlvorschlag 6: „CampusGrün Freiburg“

Gesamtzahl der Stimmen: 6485

Anzahl der Sitze: 2

Platz	Status	Kandidatin	Gültige Stimmen
1	Gewählte*r Bewerber*in	Sikorski, Lea	2590
2	Gewählte*r Bewerber*in	Roll, Natascha	1618
3	Stellvertreter*in	Rudolf, Fabian	1416
4	Stellvertreter*in	Mergenthaler, Jan	861

Wahlvorschlag 7: „CampusFit“

Gesamtzahl der Stimmen: 404

Anzahl der Sitze: 1

Platz	Status	Kandidatin	Gültige Stimmen
1	Gewählte*r Bewerber*in	Baudy, Niklas	404

B. FACHBEREICHSVERTRETER*INNEN

Wichtiger Hinweis: Es kann in jedem Fachbereich grundsätzlich max. 10 Stellvertreter*innen geben, § 14 Abs. 6 WahIO.

Die Fachbereiche können darüber hinaus eine kleinere Zahl Stellvertreter*innen zulassen, vgl. § 17 Abs. 1 der Organisationssatzung. Sollten Fachbereiche von dieser Option Gebrauch gemacht haben, wird dies in der nachfolgenden Aufstellung nicht berücksichtigt. Evtl. bestehende fachbereichsspezifische Regelungen sind daher zu beachten.

1. Fachbereich: Theologie

Anzahl Wahlberechtigter	339
Anzahl der Wähler*innen	41
Anzahl gültiger Stimmzettel	40
Anzahl der Enthaltungen	1
Wahlbeteiligung	12,1 %

Es fand eine Mehrheitswahl mit Bindung an die vorgeschlagen Bewerber*innen statt. Bei Stimmgleichheit richtet sich die Reihenfolge nach der ursprünglichen Listenplatzierung.

Platz	Status	Kandidatin	Gültige Stimmen
1	Gewählte*r Bewerber*in	Müller, Katharina	12
2	Stellvertreter*in	Wirs, Cora	11
3	Stellvertreter*in	Wittmann, Niklas	7
4	Stellvertreter*in	Mittler, Jan Paul	5
5	Stellvertreter*in	Thiel, Noah	3
6	Stellvertreter*in	Zimmermann, Elisa	2

2. Fachbereich: Rechtswissenschaften

Anzahl Wahlberechtigter	2235
Anzahl der Wähler*innen	231
Anzahl gültiger Stimmzettel	193
Anzahl der Enthaltungen	38
Wahlbeteiligung	10,3 %

Es fand eine Mehrheitswahl mit Bindung an die vorgeschlagen Bewerber*innen statt. Bei Stimmgleichheit richtet sich die Reihenfolge nach der ursprünglichen Listenplatzierung.

Platz	Status	Kandidatin	Gültige Stimmen
1	Gewählte*r Bewerber*in	David, Felix	65
2	Stellvertreter*in	Grun, Linus	52
3	Stellvertreter*in	Allert, Simon	39
4	Stellvertreter*in	Münch, Paul	37

3. Fachbereich: Erziehungswissenschaften

Anzahl Wahlberechtigter	164
Anzahl der Wähler*innen	22
Anzahl gültiger Stimmzettel	22
Anzahl der Enthaltungen	0
Wahlbeteiligung	13,4 %

Es fand eine Mehrheitswahl mit Bindung an die vorgeschlagen Bewerber*innen statt. Bei Stimmgleichheit richtet sich die Reihenfolge nach der ursprünglichen Listenplatzierung.

Platz	Status	Kandidatin	Gültige Stimmen
1	Gewählte*r Bewerber*in	Dölcken, Hanna	7
2	Stellvertreter*in	Barthel, Nina	6
3	Stellvertreter*in	Engel, Ariane	4
4	Stellvertreter*in	Podsada, Theresa	2
5	Stellvertreter*in	Kloepfer, Franka	2
6	Stellvertreter*in	Castano Leonhardt, Ana Lucia	1

4. Fachbereich: Psychologie

Anzahl Wahlberechtigter	617
Anzahl der Wähler*innen	73
Anzahl gültiger Stimmzettel	72
Anzahl der Enthaltungen	1
Wahlbeteiligung	11,8 %

Es fand eine Mehrheitswahl mit Bindung an die vorgeschlagen Bewerber*innen statt. Bei Stimmgleichheit richtet sich die Reihenfolge nach der ursprünglichen Listenplatzierung.

Platz	Status	Kandidatin	Gültige Stimmen
1	Gewählte*r Bewerber*in	Bibl, Kilian Leonhard	18
2	Stellvertreter*in	Gehlen, Johanna Feline	10
3	Stellvertreter*in	Faßbach, Leonie	9
4	Stellvertreter*in	Zickermann, Amelie	9
5	Stellvertreter*in	Scholl, Leonie	6
6	Stellvertreter*in	Saake, Jennik Elias	6
7	Stellvertreter*in	Meinecke, Maya	4
8	Stellvertreter*in	Strickfaden, Anna	4
9	Stellvertreter*in	Vogt, Sarah	3
10	Stellvertreter*in	Schwarz, Vivian	2
11	Stellvertreter*in	Theeuwes, Sofia	1

5. Fachbereich: Sport

Anzahl Wahlberechtigter	410
Anzahl der Wähler*innen	25
Anzahl gültiger Stimmzettel	24
Anzahl der Enthaltungen	1
Wahlbeteiligung	6,1 %

Es fand eine Mehrheitswahl mit Bindung an die vorgeschlagen Bewerber*innen statt. Bei Stimmgleichheit richtet sich die Reihenfolge nach der ursprünglichen Listenplatzierung.

Platz	Status	Kandidatin	Gültige Stimmen
1	Gewählte*r Bewerber*in	Gläßer, David	6
2	Stellvertreter*in	Frank, Daniel	4
3	Stellvertreter*in	von der Linde, Lilian	4
4	Stellvertreter*in	Overlach, Moritz	3
5	Stellvertreter*in	Anweiler, Nina	2
6	Stellvertreter*in	Meier, Louisa	2
7	Stellvertreter*in	de Boni, Lina	1
8	Stellvertreter*in	von Einem, Helena	1
9	Stellvertreter*in	Schätzle, Mika	1

6. Fachbereich: Wirtschaftswissenschaften

Anzahl Wahlberechtigter	1600
Anzahl der Wähler*innen	94
Anzahl gültiger Stimmzettel	89
Anzahl der Enthaltungen	5
Wahlbeteiligung	5,9 %

Es fand eine Mehrheitswahl mit Bindung an die vorgeschlagen Bewerber*innen statt. Bei Stimmgleichheit richtet sich die Reihenfolge nach der ursprünglichen Listenplatzierung.

Platz	Status	Kandidatin	Gültige Stimmen
1	Gewählte*r Bewerber*in	Rischewski, Marius	28
2	Stellvertreter*in	Mann, Pauline	15
3	Stellvertreter*in	Wilhelm, Hannah	14
4	Stellvertreter*in	Brinkmann, Martha	11
5	Stellvertreter*in	Holweg, Yaron	10
6	Stellvertreter*in	Kaufmann, Nikita	6
7	Stellvertreter*in	Brenner, Fabian	5

7. Fachbereich: Medizin

Anzahl Wahlberechtigter	3713
Anzahl der Wähler*innen	203
Anzahl gültiger Stimmzettel	191
Anzahl der Enthaltungen	12
Wahlbeteiligung	5,5 %

Es fand eine Mehrheitswahl mit Bindung an die vorgeschlagen Bewerber*innen statt. Bei Stimmgleichheit richtet sich die Reihenfolge nach der ursprünglichen Listenplatzierung.

Platz	Status	Kandidatin	Gültige Stimmen
1	Gewählte*r Bewerber*in	Schwär, Tim Samuel	33
2	Stellvertreter*in	Mosdzin, Alexandra	30
3	Stellvertreter*in	Laux, Leander	29
4	Stellvertreter*in	Bornemann, Caroline	26
5	Stellvertreter*in	Grafemeyer, Annika	24
6	Stellvertreter*in	Heine, Frederik	13
7	Stellvertreter*in	Wutzke, Anne	13
8	Stellvertreter*in	Hertenstein, Nils	13
9	Stellvertreter*in	Diel, Nastasja	10

8. Fachbereich: MoIMed (Molekulare Medizin)

Anzahl Wahlberechtigter	170
Anzahl der Wähler*innen	26
Anzahl gültiger Stimmzettel	26
Anzahl der Enthaltungen	0
Wahlbeteiligung	15,3 %

Es fand eine Mehrheitswahl mit Bindung an die vorgeschlagen Bewerber*innen statt. Bei Stimmgleichheit richtet sich die Reihenfolge nach der ursprünglichen Listenplatzierung.

Platz	Status	Kandidatin	Gültige Stimmen
1	Gewählte*r Bewerber*in	Stein, Karla	7
2	Stellvertreter*in	Eiche, Olivia	4
3	Stellvertreter*in	Eckenfels, Laura	4
4	Stellvertreter*in	Kirschbaum, Isabel	2
5	Stellvertreter*in	Renz, Lena	2
6	Stellvertreter*in	Köhler, Jonas	2
7	Stellvertreter*in	Schlegel, Timon	2
8	Stellvertreter*in	Gaucke, Lina	1
9	Stellvertreter*in	Leiste, Sara	1
10	Stellvertreter*in	Löbner, Cécile	1

9. Fachbereich: Zahnmedizin

Anzahl Wahlberechtigter	601
Anzahl der Wähler*innen	62
Anzahl gültiger Stimmzettel	62
Anzahl der Enthaltungen	0
Wahlbeteiligung	10,3 %

Es fand eine Mehrheitswahl mit Bindung an die vorgeschlagen Bewerber*innen statt. Bei Stimmgleichheit richtet sich die Reihenfolge nach der ursprünglichen Listenplatzierung.

Platz	Status	Kandidatin	Gültige Stimmen
1	Gewählte*r Bewerber*in	Jaitner, Fabian	18
2	Stellvertreter*in	Schadt-Mertz, Alexander	14
3	Stellvertreter*in	Odeh, Nassim	10
4	Stellvertreter*in	Steiner, Jan Robert	8
5	Stellvertreter*in	Kühn, Alicia	7
6	Stellvertreter*in	Wachsmuth, Luise	5

10. Fachbereich: Germanistik

Anzahl Wahlberechtigter	765
Anzahl der Wähler*innen	96
Anzahl gültiger Stimmzettel	85
Anzahl der Enthaltungen	11
Wahlbeteiligung	12,5 %

Es fand eine Mehrheitswahl mit Bindung an die vorgeschlagen Bewerber*innen statt. Bei Stimmgleichheit richtet sich die Reihenfolge nach der ursprünglichen Listenplatzierung.

Platz	Status	Kandidatin	Gültige Stimmen
1	Gewählte*r Bewerber*in	Hagmann, Pauline	25
2	Stellvertreter*in	Rohde, Marlene	16
3	Stellvertreter*in	Eckl, Silas	12
4	Stellvertreter*in	Ell, Viviane	10
5	Stellvertreter*in	Scholz, Christoph	8
6	Stellvertreter*in	Utz, Annelie	8
7	Stellvertreter*in	Bösinger, Nico	6

11. Fachbereich: Anglistik

Anzahl Wahlberechtigter	521
Anzahl der Wähler*innen	61
Anzahl gültiger Stimmzettel	58
Anzahl der Enthaltungen	3
Wahlbeteiligung	11,7 %

Es fand eine Mehrheitswahl mit Bindung an die vorgeschlagen Bewerber*innen statt. Bei Stimmgleichheit richtet sich die Reihenfolge nach der ursprünglichen Listenplatzierung.

Platz	Status	Kandidatin	Gültige Stimmen
1	Gewählte*r Bewerber*in	Glastras, Fotis	16
2	Stellvertreter*in	Gazey, Jacob	11
3	Stellvertreter*in	Dietrich, Ariane	11
4	Stellvertreter*in	Coulibaly, Mariam	6
5	Stellvertreter*in	Vetter, Derya	5
6	Stellvertreter*in	Jornitz, David	5
7	Stellvertreter*in	Schurr, Elias	4

12. Fachbereich: Romanistik

Anzahl Wahlberechtigter	374
Anzahl der Wähler*innen	43
Anzahl gültiger Stimmzettel	43
Anzahl der Enthaltungen	0
Wahlbeteiligung	11,5 %

Es fand eine Mehrheitswahl mit Bindung an die vorgeschlagen Bewerber*innen statt. Bei Stimmgleichheit richtet sich die Reihenfolge nach der ursprünglichen Listenplatzierung.

Platz	Status	Kandidatin	Gültige Stimmen
1	Gewählte*r Bewerber*in	Böhler, Annika	12
2	Stellvertreter*in	Esslinger, Léa Gabrièle	12
3	Stellvertreter*in	Huet, Noémie	10
4	Stellvertreter*in	Hüllstrung, Sebastian	9

13. Fachbereich: Altphilologie

Anzahl Wahlberechtigter	54
Anzahl der Wähler*innen	18
Anzahl gültiger Stimmzettel	18
Anzahl der Enthaltungen	0
Wahlbeteiligung	33,3 %

Es fand eine Mehrheitswahl mit Bindung an die vorgeschlagen Bewerber*innen statt. Bei Stimmgleichheit richtet sich die Reihenfolge nach der ursprünglichen Listenplatzierung.

Platz	Status	Kandidatin	Gültige Stimmen
1	Gewählte*r Bewerber*in	Klein, Justus	7
2	Stellvertreter*in	Oehler, Klara Anette	6
3	Stellvertreter*in	Wilnhammer, Sebastian	2
4	Stellvertreter*in	Pierl, Maximilian	2
5	Stellvertreter*in	Zschiedrich, Joel	1

14. Fachbereich: Skandinavistik

Anzahl Wahlberechtigter	38
Anzahl der Wähler*innen	6
Anzahl gültiger Stimmzettel	6
Anzahl der Enthaltungen	0
Wahlbeteiligung	15,8 %

Es fand eine Mehrheitswahl statt. Für diesen Fachbereich ist eine Liste eingegangen, die weniger als 3 Bewerber*innen umfasst. Somit kann gemäß § 14 Abs. 3 WahIO während des Wahlvorgangs maximal eine Person via Freitextfeld nachnominiert werden. Diese Person muss aus dem Kreis der für diese Wahl wahlberechtigten Personen stammen.

Platz	Status	Kandidatin	Gültige Stimmen
1	Gewählte*r Bewerber*in	Doerries, Lea	6

15. Fachbereich: Slavistik

Anzahl Wahlberechtigter	36
Anzahl der Wähler*innen	0
Anzahl gültiger Stimmzettel	0
Anzahl der Enthaltungen	0
Wahlbeteiligung	0 %

Es fand eine Mehrheitswahl statt. Für diesen Fachbereich ist keine Liste eingegangen. Es waren damit alle Studierenden wählbar, die für diesen Fachbereich im Wähler*innenverzeichnis eingetragen sind. Bei Stimmengleichheit wurde die Reihung gelöst.

Mangels nachnommierter Person hat dieser Fachbereich keine offizielle Vertretung im Studierendenrat.

16. Fachbereich: Archäologie und Altertumswissenschaften

Anzahl Wahlberechtigter	163
Anzahl der Wähler*innen	36
Anzahl gültiger Stimmzettel	36
Anzahl der Enthaltungen	0
Wahlbeteiligung	22,1 %

Es fand eine Mehrheitswahl mit Bindung an die vorgeschlagen Bewerber*innen statt. Bei Stimmgleichheit richtet sich die Reihenfolge nach der ursprünglichen Listenplatzierung.

Platz	Status	Kandidatin	Gültige Stimmen
1	Gewählte*r Bewerber*in	Gräbel, Gwenda	11
2	Stellvertreter*in	Honold, Caroline	9
3	Stellvertreter*in	Stoklosa, Marvin	6
4	Stellvertreter*in	Sandhaas, Maya	5
5	Stellvertreter*in	Eisenlauer, Alexander	3
6	Stellvertreter*in	Zimmermann, Bernd	2

17. Fachbereich: Kulturanthropologie & Europäische Ethnologie

Anzahl Wahlberechtigter	205
Anzahl der Wähler*innen	32
Anzahl gültiger Stimmzettel	32
Anzahl der Enthaltungen	0
Wahlbeteiligung	15,6 %

Es fand eine Mehrheitswahl mit Bindung an die vorgeschlagen Bewerber*innen statt. Bei Stimmgleichheit richtet sich die Reihenfolge nach der ursprünglichen Listenplatzierung.

Platz	Status	Kandidatin	Gültige Stimmen
1	Gewählte*r Bewerber*in	Herrmann, Timo	5
2	Stellvertreter*in	Schwer, Elisabeth	4
3	Stellvertreter*in	Reischmann, Anja	4
4	Stellvertreter*in	Krämer, Esther	4
5	Stellvertreter*in	Mittag, Hannes	3
6	Stellvertreter*in	Skladnikewitz, Ines	3
7	Stellvertreter*in	Walliser, Samuel	3
8	Stellvertreter*in	Frank, Lisa	2
9	Stellvertreter*in	Sproß, Noah	2
10	Stellvertreter*in	Kraft, Clara	1
11	Stellvertreter*in	Heitmeier, Veronika	1

18. Fachbereich: Ethnologie und Musikwissenschaften

Anzahl Wahlberechtigter	142
Anzahl der Wähler*innen	22
Anzahl gültiger Stimmzettel	20
Anzahl der Enthaltungen	2
Wahlbeteiligung	15,5 %

Es fand eine Mehrheitswahl statt. Für diesen Fachbereich ist keine Liste eingegangen. Es waren damit alle Studierenden wählbar, die für diesen Fachbereich im Wähler*innenverzeichnis eingetragen sind. Bei Stimmgleichheit wurde die Reihung gelöst. In diesem Fall wurden in den Freitextfeldern 15 Personen für 11 Plätze nachnominiert, sodass im vorläufigen Verfahren die unteren Stellvertretungsplätze gelöst wurden. Durch Nichtannahme des Amts durch andere Nachnominierte konnte schließlich nachgerückt werden.

Gemäß § 14 Abs. 6 WahlO kann es nur maximal 10 Stellvertreter*in geben. Die nachnominierte und auf Platz Nr. 12 nachgerückte Person konnte somit nicht als 11. Stellvertreter*in gewählt werden.

Personen, die das Amt innerhalb der vorgegebenen Frist (§ 34 Abs. 2 WahlO) nicht angenommen haben, werden hier als „zurückgetreten“ dargestellt.

Platz	Status	Kandidatin	Gültige Stimmen
1	Gewählte*r Bewerber*in	Specht, Paul	4
2	Stellvertreter*in	Tuka, Matteo	2
3	Stellvertreter*in	Kasper, Leonie	2
4	Stellvertreter*in	Voigt, Anna	1
	Stellvertreter*in	Biebert, Leah - zurückgetreten -	1
5	Stellvertreter*in	Hentschel, Jasmin	1
6	Stellvertreter*in	Barchewitz, Lea	1
7	Stellvertreter*in	Conradt, Louisa	1
8	Stellvertreter*in	Hollaender, Janik	1
9	Stellvertreter*in	Fröhlich, Lilian Mathilda	1
10	Stellvertreter*in	Riegger, Antonia	1
	Stellvertreter*in	Bandera, Rosa Elvira - zurückgetreten -	1
11	Stellvertreter*in	Landsberg, Laura	1
12	Nicht gewählt	***	1
	Stellvertreter*in	Kerdouci, Shalima - zurückgetreten -	1

19. Fachbereich: Geschichte

Anzahl Wahlberechtigter	540
Anzahl der Wähler*innen	111
Anzahl gültiger Stimmzettel	104
Anzahl der Enthaltungen	7
Wahlbeteiligung	20,6 %

Es fand eine Mehrheitswahl mit Bindung an die vorgeschlagen Bewerber*innen statt. Bei Stimmgleichheit richtet sich die Reihenfolge nach der ursprünglichen Listenplatzierung.

Platz	Status	Kandidatin	Gültige Stimmen
1	Gewählte*r Bewerber*in	Keller-Bischoff, Moritz	27
2	Stellvertreter*in	Kerner, Anne	21
3	Stellvertreter*in	Berard, Silas	11
4	Stellvertreter*in	Dippert, Pia	11
5	Stellvertreter*in	Maier, Lea Sofie	7
6	Stellvertreter*in	Hahn, Marie	7
7	Stellvertreter*in	Henseler, Finja	7
8	Stellvertreter*in	Kamp, Tobias	7
9	Stellvertreter*in	Frank, Julian	4
10	Stellvertreter*in	Koch, Andreas	1
11	Stellvertreter*in	Seiffert, Luke	1

20. Fachbereich: SIJ (Islamwissenschaften, Judaistik und Sinologie)

Anzahl Wahlberechtigter	132
Anzahl der Wähler*innen	14
Anzahl gültiger Stimmzettel	13
Anzahl der Enthaltungen	1
Wahlbeteiligung	10,6 %

Es fand eine Mehrheitswahl mit Bindung an die vorgeschlagen Bewerber*innen statt. Bei Stimmgleichheit richtet sich die Reihenfolge nach der ursprünglichen Listenplatzierung.

Platz	Status	Kandidatin	Gültige Stimmen
1	Gewählte*r Bewerber*in	Maeder, Edmée	4
2	Stellvertreter*in	Schnotz, Lisa	4
3	Stellvertreter*in	Amroune, Ali	3
4	Stellvertreter*in	Suliman, Zanaf	2

21. Fachbereich: Kunstgeschichte

Anzahl Wahlberechtigter	192
Anzahl der Wähler*innen	27
Anzahl gültiger Stimmzettel	25
Anzahl der Enthaltungen	2
Wahlbeteiligung	14,1 %

Es fand eine Mehrheitswahl mit Bindung an die vorgeschlagen Bewerber*innen statt. Bei Stimmgleichheit richtet sich die Reihenfolge nach der ursprünglichen Listenplatzierung.

Platz	Status	Kandidatin	Gültige Stimmen
1	Gewählte*r Bewerber*in	Tkocz, Amadeus	11
2	Stellvertreter*in	Keitsch, Louise	7
3	Stellvertreter*in	Kollmann, Michelle	6
4	Stellvertreter*in	Kleinert, Charlotte	1

22. Fachbereich: Politikwissenschaft

Anzahl Wahlberechtigter	569
Anzahl der Wähler*innen	176
Anzahl gültiger Stimmzettel	159
Anzahl der Enthaltungen	17
Wahlbeteiligung	30,9 %

Es fand eine Mehrheitswahl mit Bindung an die vorgeschlagen Bewerber*innen statt. Bei Stimmgleichheit richtet sich die Reihenfolge nach der ursprünglichen Listenplatzierung.

Platz	Status	Kandidatin	Gültige Stimmen
1	Gewählte*r Bewerber*in	Heimlich, Julia	32
2	Stellvertreter*in	Marx, Elisabeth	29
3	Stellvertreter*in	Doan, Minh Anh	28
4	Stellvertreter*in	Kissel, Franz	26
5	Stellvertreter*in	Bohlen, Giorgia	14
6	Stellvertreter*in	Schulte, Mattis	11
7	Stellvertreter*in	Gfrörer, Julius Georg	6
8	Stellvertreter*in	Picht, Anika	5
9	Stellvertreter*in	Kollhoff, Mara	3
10	Stellvertreter*in	Föhrenbach, Philipp	3
11	Stellvertreter*in	Zirk, Maximilian	2

23. Fachbereich: Philosophie

Anzahl Wahlberechtigter	335
Anzahl der Wähler*innen	48
Anzahl gültiger Stimmzettel	46
Anzahl der Enthaltungen	2
Wahlbeteiligung	14,3 %

Es fand eine Mehrheitswahl mit Bindung an die vorgeschlagen Bewerber*innen statt. Bei Stimmgleichheit richtet sich die Reihenfolge nach der ursprünglichen Listenplatzierung.

Platz	Status	Kandidatin	Gültige Stimmen
1	Gewählte*r Bewerber*in	Muchow, Laila	17
2	Stellvertreter*in	Boos, Hannes	8
3	Stellvertreter*in	Lamorte, Francesco	7
4	Stellvertreter*in	Karcher, Elena Benita Mattea	5
5	Stellvertreter*in	Roos, Elias	4
6	Stellvertreter*in	Berghaus, Fritz	3
7	Stellvertreter*in	Schmidbaur, Niklas	1
8	Stellvertreter*in	Biehrer, Valentin	1

24. Fachbereich: Liberal Arts and Sciences

Anzahl Wahlberechtigter	296
Anzahl der Wähler*innen	67
Anzahl gültiger Stimmzettel	65
Anzahl der Enthaltungen	2
Wahlbeteiligung	22,6 %

Es fand eine Mehrheitswahl mit Bindung an die vorgeschlagen Bewerber*innen statt. Bei Stimmgleichheit richtet sich die Reihenfolge nach der ursprünglichen Listenplatzierung.

Platz	Status	Kandidatin	Gültige Stimmen
1	Gewählte*r Bewerber*in	Xasterouli, Alexandra Christiana	24
2	Stellvertreter*in	Arnold, Lennart	19
3	Stellvertreter*in	Wagner, Sony	17
4	Stellvertreter*in	Klute, Julian	5

25. Fachbereich: SozioGen (Soziologie und Gender Studies)

Anzahl Wahlberechtigter	319
Anzahl der Wähler*innen	62
Anzahl gültiger Stimmzettel	57
Anzahl der Enthaltungen	5
Wahlbeteiligung	19,4 %

Es fand eine Mehrheitswahl mit Bindung an die vorgeschlagen Bewerber*innen statt. Bei Stimmgleichheit richtet sich die Reihenfolge nach der ursprünglichen Listenplatzierung.

Platz	Status	Kandidatin	Gültige Stimmen
1	Gewählte*r Bewerber*in	Fischer, Tessa	14
2	Stellvertreter*in	Ambs, Lisa	11
3	Stellvertreter*in	Knötig, Leele	8
4	Stellvertreter*in	Gras, Anna	6
5	Stellvertreter*in	Boie, Jan	5
6	Stellvertreter*in	Rebillard, Sophie	4
7	Stellvertreter*in	Reisinger, Anna	3
8	Stellvertreter*in	Mayer, Juan Carlos	3
9	Stellvertreter*in	Friske, Janik	2
10	Stellvertreter*in	Thomsen, Greta	1

26. Fachbereich: Mathematik

Anzahl Wahlberechtigter	416
Anzahl der Wähler*innen	62
Anzahl gültiger Stimmzettel	61
Anzahl der Enthaltungen	1
Wahlbeteiligung	14,9 %

Es fand eine Mehrheitswahl mit Bindung an die vorgeschlagen Bewerber*innen statt. Bei Stimmgleichheit richtet sich die Reihenfolge nach der ursprünglichen Listenplatzierung.

Platz	Status	Kandidatin	Gültige Stimmen
1	Gewählte*r Bewerber*in	Kraßnitzer, Moritz	13
2	Stellvertreter*in	Buschle, Anja	11
3	Stellvertreter*in	Wasmer, Clara Lea	9
4	Stellvertreter*in	Trost, Dominik	6
5	Stellvertreter*in	Link, Jannek	5
6	Stellvertreter*in	Jäschke, Jonathan	4
7	Stellvertreter*in	Merker, Emilia	4
8	Stellvertreter*in	Hofmann, Elias	4
9	Stellvertreter*in	Janes, Nathalie	3
10	Stellvertreter*in	Schulz, Sophia	2

27. Fachbereich: Physik

Anzahl Wahlberechtigter	479
Anzahl der Wähler*innen	92
Anzahl gültiger Stimmzettel	90
Anzahl der Enthaltungen	2
Wahlbeteiligung	19,2 %

Es fand eine Mehrheitswahl mit Bindung an die vorgeschlagen Bewerber*innen statt. Bei Stimmgleichheit richtet sich die Reihenfolge nach der ursprünglichen Listenplatzierung.

Platz	Status	Kandidatin	Gültige Stimmen
1	Gewählte*r Bewerber*in	Garreis, Mareike	21
2	Stellvertreter*in	Krause, Anton	18
3	Stellvertreter*in	Merk, Marvin	11
4	Stellvertreter*in	Willmann, Neva	10
5	Stellvertreter*in	Schumann, Anne Sophie	9
6	Stellvertreter*in	Weizel, Paul	6
7	Stellvertreter*in	Sexauer, Matthias	5
8	Stellvertreter*in	Gasser, Jason	4
9	Stellvertreter*in	Herbster, Benedikt	3
10	Stellvertreter*in	Schaarschmidt, Kai Philipp	3

28. Fachbereich: Chemie

Anzahl Wahlberechtigter	613
Anzahl der Wähler*innen	55
Anzahl gültiger Stimmzettel	50
Anzahl der Enthaltungen	5
Wahlbeteiligung	9 %

Es fand eine Mehrheitswahl mit Bindung an die vorgeschlagen Bewerber*innen statt. Bei Stimmgleichheit richtet sich die Reihenfolge nach der ursprünglichen Listenplatzierung.

Platz	Status	Kandidatin	Gültige Stimmen
1	Gewählte*r Bewerber*in	Schmidbauer, Julia	23
2	Stellvertreter*in	Sobanja, Finn	10
3	Stellvertreter*in	Müller-Gesser, Annika	9
4	Stellvertreter*in	Wilhelm, Dominik	8

29. Fachbereich: Pharmazie

Anzahl Wahlberechtigter	601
Anzahl der Wähler*innen	16
Anzahl gültiger Stimmzettel	12
Anzahl der Enthaltungen	4
Wahlbeteiligung	2,7 %

Es fand eine Mehrheitswahl statt. Für diesen Fachbereich ist keine Liste eingegangen. Es waren damit alle Studierenden wählbar, die für diesen Fachbereich im Wähler*innenverzeichnis eingetragen sind. Bei Stimmgleichheit wurde die Reihung gelöst.

In diesem Fall wurden in den Freitextfeldern 7 Personen nachnominiert. Durch Nichtannahme des Amts durch andere Nachnominierte konnte nachgerückt werden.

Personen, die das Amt innerhalb der vorgegebenen Frist (§ 34 Abs. 2 WahIO) nicht angenommen haben, werden hier als „zurückgetreten“ dargestellt.

Platz	Status	Kandidatin	Gültige Stimmen
1	Gewählte*r Bewerber*in	Biegi, Daniel	3
2	Stellvertreter*in	Mertes, Lars	3
	Stellvertreter*in	Braun, Konstantin Carl Peter - zurückgetreten -	2
3	Stellvertreter*in	Rahimi, Sarah	1
	Stellvertreter*in	Lovizer, Laszlo - zurückgetreten -	1
4	Stellvertreter*in	Doron, Eric	1
5	Stellvertreter*in	Kopp, Leopold	1

30. Fachbereich: Biologie

Anzahl Wahlberechtigter	1260
Anzahl der Wähler*innen	111
Anzahl gültiger Stimmzettel	106
Anzahl der Enthaltungen	5
Wahlbeteiligung	8,8 %

Es fand eine Mehrheitswahl mit Bindung an die vorgeschlagen Bewerber*innen statt. Bei Stimmgleichheit richtet sich die Reihenfolge nach der ursprünglichen Listenplatzierung.

Platz	Status	Kandidatin	Gültige Stimmen
1	Gewählte*r Bewerber*in	Storbeck, Anselm	28
2	Stellvertreter*in	Wells, Emily	26
3	Stellvertreter*in	Trode, Jérôme Christophe	16
4	Stellvertreter*in	Herzig, Anna Rebecca	15
5	Stellvertreter*in	Wagner, Rebecca	11
6	Stellvertreter*in	Pins Yanez, Simón	10

31. Fachbereich: Geographie

Anzahl Wahlberechtigter	359
Anzahl der Wähler*innen	86
Anzahl gültiger Stimmzettel	85
Anzahl der Enthaltungen	1
Wahlbeteiligung	24 %

Es fand eine Mehrheitswahl mit Bindung an die vorgeschlagen Bewerber*innen statt. Bei Stimmgleichheit richtet sich die Reihenfolge nach der ursprünglichen Listenplatzierung.

Platz	Status	Kandidatin	Gültige Stimmen
1	Gewählte*r Bewerber*in	Steitz, Annika	21
2	Stellvertreter*in	Häuser, Malin	10
3	Stellvertreter*in	Heinl, Franziska	9
4	Stellvertreter*in	Fesel, Max	8
5	Stellvertreter*in	Sudholt, Marie	8
6	Stellvertreter*in	Schibbe, Antonia	8
7	Stellvertreter*in	Baldes, Jens	7
8	Stellvertreter*in	Rethschulte, Felix	7
9	Stellvertreter*in	Radloff, Lasse	5
10	Stellvertreter*in	Schmid, Paul	2

32. Fachbereich: Geowissenschaften

Anzahl Wahlberechtigter	181
Anzahl der Wähler*innen	18
Anzahl gültiger Stimmzettel	18
Anzahl der Enthaltungen	0
Wahlbeteiligung	9,9 %

Es fand eine Mehrheitswahl mit Bindung an die vorgeschlagen Bewerber*innen statt. Bei Stimmgleichheit richtet sich die Reihenfolge nach der ursprünglichen Listenplatzierung.

Platz	Status	Kandidatin	Gültige Stimmen
1	Gewählte*r Bewerber*in	Neumaier, Janine	5
2	Stellvertreter*in	Hess, Paulina	3
3	Stellvertreter*in	Kroiß, Clemens	3
4	Stellvertreter*in	Ramette, Octavia	2
5	Stellvertreter*in	Kühfuß, Lukas	2
6	Stellvertreter*in	Erkert, Clara	2
7	Stellvertreter*in	Paraiso, Natanael	1

33. Fachbereich: FHU (Forstwissenschaften, Hydrologie und Umweltwissenschaften)

Anzahl Wahlberechtigter	1343
Anzahl der Wähler*innen	204
Anzahl gültiger Stimmzettel	194
Anzahl der Enthaltungen	10
Wahlbeteiligung	15,2 %

Es fand eine Mehrheitswahl mit Bindung an die vorgeschlagen Bewerber*innen statt. Bei Stimmgleichheit richtet sich die Reihenfolge nach der ursprünglichen Listenplatzierung.

Platz	Status	Kandidatin	Gültige Stimmen
1	Gewählte*r Bewerber*in	Bigot, Yaelle	54
2	Stellvertreter*in	Krasenbrink, Josefine	43
3	Stellvertreter*in	Hermes, Leonie	30
4	Stellvertreter*in	Heydrich, Lena	28
5	Stellvertreter*in	Ebert, Edwin	25
6	Stellvertreter*in	Wilhelm, Fabian	14

34. Fachbereich: TF (Technische Fakultät)

Anzahl Wahlberechtigter	2406
Anzahl der Wähler*innen	148
Anzahl gültiger Stimmzettel	131
Anzahl der Enthaltungen	17
Wahlbeteiligung	6,2 %

Es fand eine Mehrheitswahl mit Bindung an die vorgeschlagen Bewerber*innen statt. Bei Stimmgleichheit richtet sich die Reihenfolge nach der ursprünglichen Listenplatzierung.

Platz	Status	Kandidatin	Gültige Stimmen
1	Gewählte*r Bewerber*in	Albert, Hans	43
2	Stellvertreter*in	Rafiq, Nyla	22
3	Stellvertreter*in	Rusgiarto, Lillian Ayu	18
4	Stellvertreter*in	Bürkin, Leander	18
5	Stellvertreter*in	Sokull, Christian	9
6	Stellvertreter*in	Kataikko, Vincent	9
7	Stellvertreter*in	Obert, Emil	8
8	Stellvertreter*in	Womann, Fabian	4

Dieses Wahlergebnis wurde von der WSSK am 18.07.2024 amtlich festgestellt und am 05.08.2024 final bekanntgemacht.

Die Gewählten wurden außerdem gem. § 34 Abs. 2 WahlO schriftlich per E-Mail oder Post benachrichtigt. Ging von Gewählten innerhalb von zehn Tagen nach Zugang der Benachrichtigung keine schriftliche Ablehnung der Wahl ein, so gilt die Wahl als angenommen.

Freiburg im Breisgau den 05.08.2024


Die WSSK der Verfassten Studierendenschaft der Albert-Ludwigs-Universität Freiburg


Lucia Grimm


Frederik Seibt


Mariel Bernnat


Artur Bender


Pascaline Vormann

dem Wahlausschuss gehörten außerdem an


Alexandra Cloes


Katharina Cloes

Bei Fragen könnt ihr die WSSK (wssk@stura.org) oder die Wahlkommission (wahlkoordination@stura.org) jederzeit kontaktieren.

Alle und weitere Informationen findet ihr jederzeit auf der Homepage des StuRa.