



**AMTLICHE  
BEKANNTMACHUNG**

Nr. 41 vom 30.07.2023

**Der VERFASSTEN  
STUDIERENDENSCHAFT, hier:**

**ERGEBNISSE der Wahlen zu den Organen der  
VERFASSTEN STUDIERENDENSCHAFT**

**Wahlzeitraum:**

**Donnerstag, den 13.07.2023, 10.00 Uhr bis  
Mittwoch, den 19.07.2023, 10.00 Uhr**

Die Wahl hat als elektronische Wahl i.S.d. § 1a WahlO (Wahl-  
und Urabstimmungsordnung) stattgefunden.

Die Rohdaten der Wahl wurden der WSSK am 19.07.2023 um 13.05 Uhr vom  
Wahlamt der Universität übermittelt. Die Ermittlung der Wahlergebnisse  
geschah im Anschluss bis 20.15 Uhr im Konferenzraum 1 des  
Studierendenhauses Belfortstraße 24, 79098 Freiburg.

## A. INITIATIVEN

### Wahlbeteiligung

|                             |        |
|-----------------------------|--------|
| Anzahl Wahlberechtigter     | 23.563 |
| Anzahl der Wähler*innen     | 2.366  |
| Anzahl gültiger Stimmzettel | 2.220  |
| Anzahl der Enthaltungen     | 146    |
| Wahlbeteiligung             | 10%    |

Das Wahlverfahren ergibt sich aus § 16 Abs. 1 WahlO. Treten weniger Initiativen an, als es Mandate zu vergeben gibt (was bei der vorliegenden Wahl der Fall war), erhält jede Initiative, auf die mindestens eine Stimme entfallen ist, einen Sitz. Die verbleibenden Mandate werden nach dem D'Hondt-Verfahren (Divisorverfahren) vergeben.

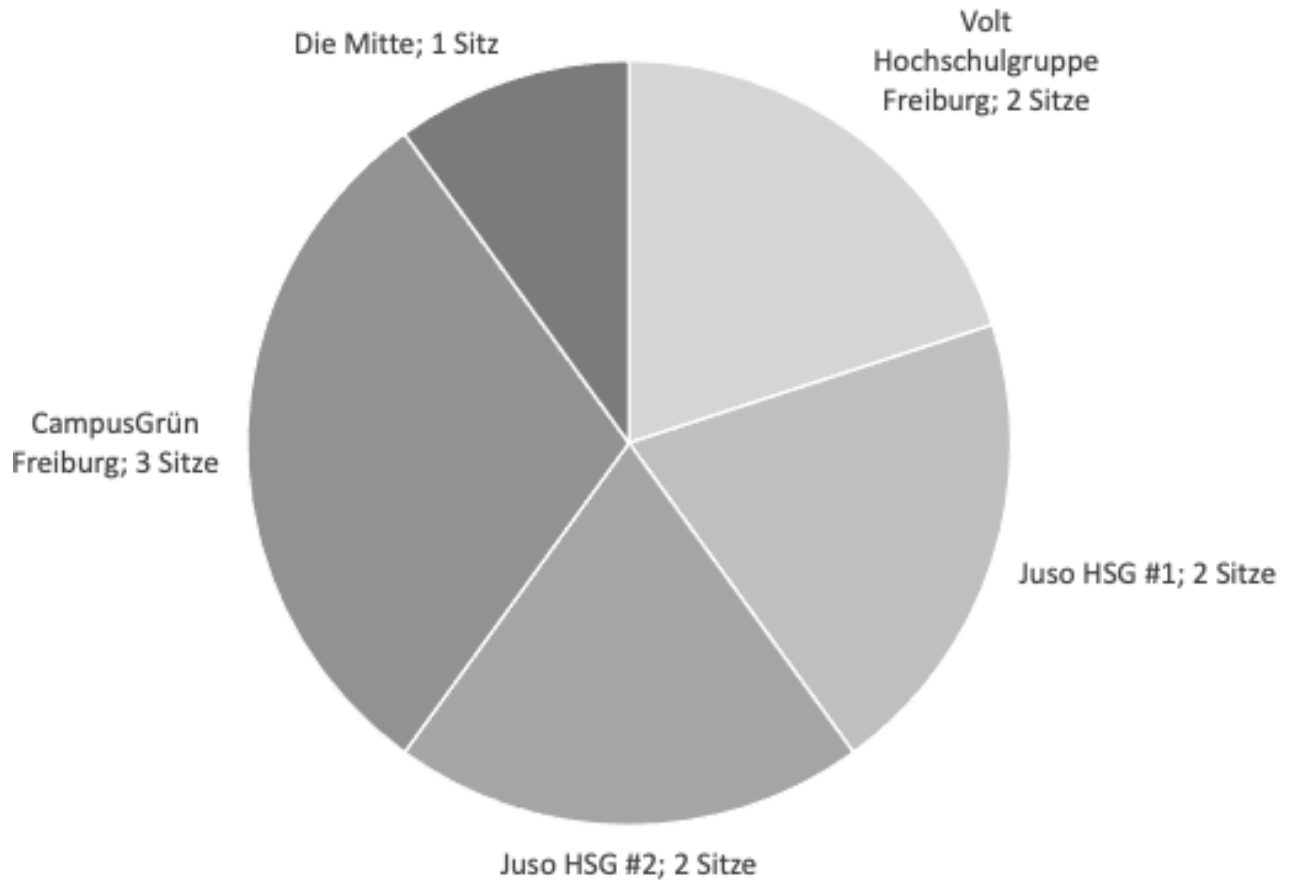
Die nachfolgende Reihung der Wahlvorschläge bestimmt sich nach der Gesamtzahl der jeweils erreichten Stimmen.

Die Reihung der Kandidat\*innen innerhalb der Wahlvorschläge bestimmt sich nach der erreichten Zahl gültiger Stimmen.

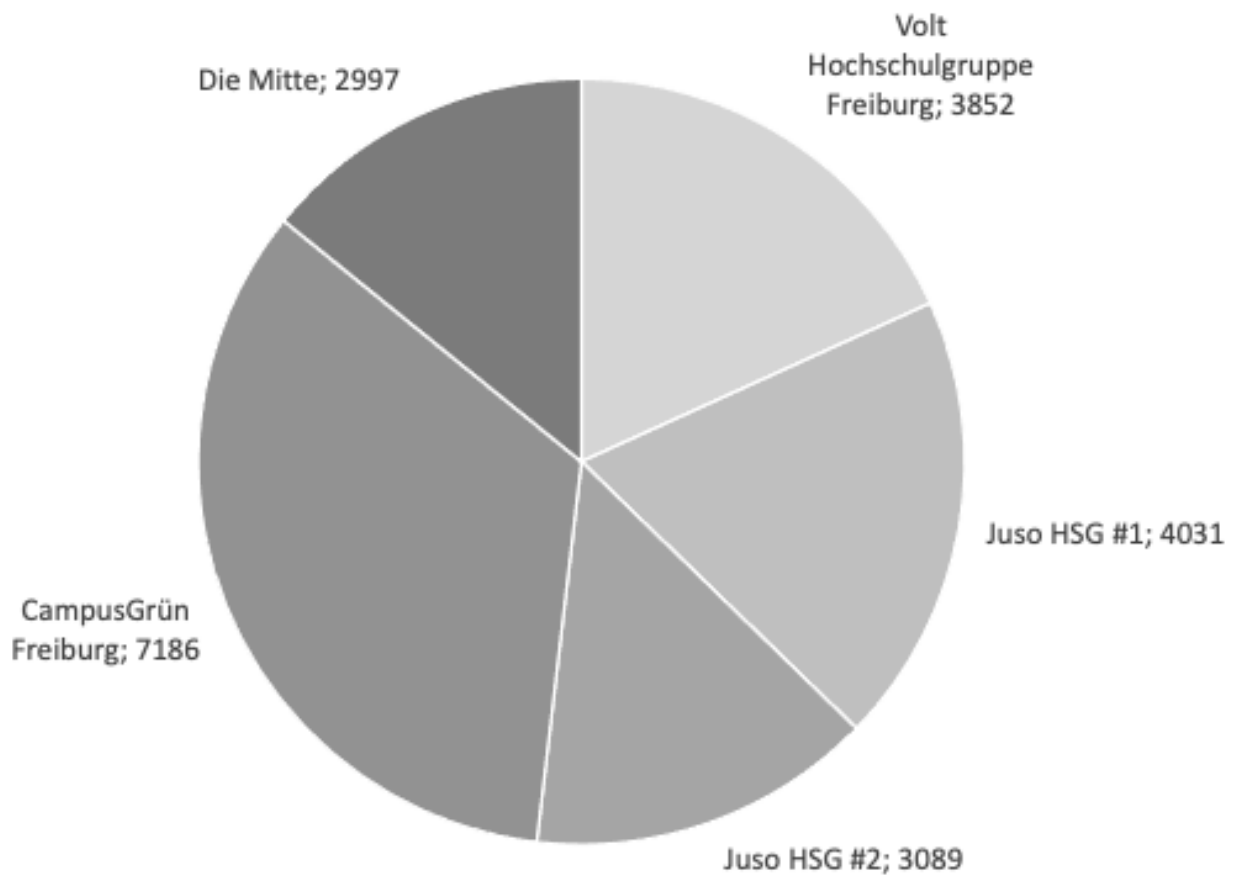
Insgesamt wurden 21.155 Stimmen für die Initiativen abgegeben. Die Prozentzahlen wurden jeweils auf die zweite Nachkommastelle abgerundet.

| Platz | Initiative                    | Stimmen | Prozent | Sitze |
|-------|-------------------------------|---------|---------|-------|
| 1     | CampusGrün                    | 7.186   | 33,97   | 3     |
| 2     | Juso HSG #1                   | 4.031   | 19,05   | 2     |
| 3     | Volt Hochschulgruppe Freiburg | 3.852   | 18,21   | 2     |
| 4     | Juso HSG #2                   | 3.089   | 14,60   | 2     |
| 5     | Die Mitte                     | 2.997   | 14,17   | 1     |

### Sitzverteilung



### Stimmenanzahl



**Wahlvorschlag 1: „Volt Hochschulgruppe Freiburg“**

Gesamtzahl der Stimmen: 3.852

Anzahl der Sitze: 2

| Platz | Status                            | Kandidat*in               | Gültige Stimmen |
|-------|-----------------------------------|---------------------------|-----------------|
| 1     | <b>Gewählte*r<br/>Bewerber*in</b> | <b>Wiedermann, Julian</b> | <b>1.380</b>    |
| 2     | <b>Gewählte*r<br/>Bewerber*in</b> | <b>Fehlberg, Felicia</b>  | <b>693</b>      |
| 3     | Stellvertreter*in                 | Polasek, Anna             | 485             |
| 4     | Stellvertreter*in                 | Müller, Thomas            | 451             |
| 5     | Stellvertreter*in                 | Friedrich, Sebastian      | 365             |
| 6     | Stellvertreter*in                 | Steer, Lara               | 278             |
| 7     | Stellvertreter*in                 | Deckenbach, Cedric        | 200             |

**Wahlvorschlag 2: „Juso HSG #1“**

Gesamtzahl der Stimmen: 4.031

Anzahl der Sitze: 2

| Platz | Status                            | Kandidat*in                | Gültige Stimmen |
|-------|-----------------------------------|----------------------------|-----------------|
| 1     | <b>Gewählte*r<br/>Bewerber*in</b> | <b>Kosanovic, Nikolina</b> | <b>1219</b>     |
| 2     | <b>Gewählte*r<br/>Bewerber*in</b> | <b>Do, Ton Anh</b>         | <b>618</b>      |
| 3     | Stellvertreter*in                 | Pauli, Felix               | 402             |
| 4     | Stellvertreter*in                 | Speldrich, Lisann          | 383             |
| 5     | Stellvertreter*in                 | Brune, Patrick             | 378             |
| 6     | Stellvertreter*in                 | Walter, Lara               | 295             |
| 7     | Stellvertreter*in                 | Stolzenberger, Jessica     | 257             |
| 8     | Stellvertreter*in                 | Keuter, Valery             | 163             |
| 9     | Stellvertreter*in                 | Pompa, Giulia              | 129             |
| 10    | Stellvertreter*in                 | Dombrowski, Leon           | 116             |
| 11    | Stellvertreter*in                 | Loebich, Anton             | 71              |

**Wahlvorschlag 3: „Juso HSG #2“**

Gesamtzahl der Stimmen: 3.089

Anzahl der Sitze: 2

| <b>Platz</b> | <b>Status</b>                     | <b>Kandidat*in</b>   | <b>Gültige Stimmen</b> |
|--------------|-----------------------------------|----------------------|------------------------|
| 1            | <b>Gewählte*r<br/>Bewerber*in</b> | <b>Segatz, Silas</b> | <b>666</b>             |
| 2            | <b>Gewählte*r<br/>Bewerber*in</b> | <b>Mazza, Noelle</b> | <b>512</b>             |
| 3            | Stellvertreter*in                 | Haliloğlu, Seren     | 470                    |
| 4            | Stellvertreter*in                 | Held, Annika         | 344                    |
| 5            | Stellvertreter*in                 | Gusejnov, Gasan      | 290                    |
| 6            | Stellvertreter*in                 | Rahner, Jan          | 245                    |
| 7            | Stellvertreter*in                 | Häberle, Tabea       | 203                    |
| 8            | Stellvertreter*in                 | Nöller, Anke         | 195                    |
| 9            | Stellvertreter*in                 | Köster, Jann         | 91                     |
| 10           | Stellvertreter*in                 | Rau, Aaron           | 73                     |

**Wahlvorschlag 4: „CampusGrün“**

Gesamtzahl der Stimmen: 7.186

Anzahl der Sitze: 3

| <b>Platz</b> | <b>Status</b>                     | <b>Kandidat*in</b>    | <b>Gültige Stimmen</b> |
|--------------|-----------------------------------|-----------------------|------------------------|
| 1            | <b>Gewählte*r<br/>Bewerber*in</b> | <b>Kizik, Paula</b>   | <b>2335</b>            |
| 2            | <b>Gewählte*r<br/>Bewerber*in</b> | <b>Rudolf, Fabian</b> | <b>1474</b>            |
| 3            | <b>Gewählte*r<br/>Bewerber*in</b> | <b>Roll, Natascha</b> | <b>1353</b>            |
| 4            | Stellvertreter*in                 | Schneller, Sophia     | 1266                   |
| 5            | Stellvertreter*in                 | Mergenthaler, Jan     | 758                    |

**Wahlvorschlag 5: „Die Mitte“**

Gesamtzahl der Stimmen: 2.997

Anzahl der Sitze: 1

| <b>Platz</b> | <b>Status</b>                     | <b>Kandidat*in</b>          | <b>Gültige Stimmen</b> |
|--------------|-----------------------------------|-----------------------------|------------------------|
| <b>1</b>     | <b>Gewählte*r<br/>Bewerber*in</b> | <b>Schlaich, Christina</b>  | <b>964</b>             |
| 2            | Stellvertreter*in                 | Erny, Elias                 | 762                    |
| 3            | Stellvertreter*in                 | Conrads, Ventur             | 425                    |
| 4            | Stellvertreter*in                 | Augustin, Sarah<br>Federica | 343                    |
| 5            | Stellvertreter*in                 | Jung, Simon                 | 307                    |
| 6            | Stellvertreter*in                 | Schmidt, Simon              | 196                    |

## B. FACHBEREICHSVERTRETER\*INNEN

*Wichtiger Hinweis:* Es kann in jedem Fachbereich grundsätzlich max. 10 Stellvertreter\*innen geben, § 14 Abs. 6 WahlO.

Die Fachbereiche können darüber hinaus eine kleinere Zahl Stellvertreter\*innen zulassen, vgl. § 17 Abs. 1 der Organisationssatzung. Sollten Fachbereiche von dieser Option Gebrauch gemacht haben, wird dies in der nachfolgenden Aufstellung nicht berücksichtigt. Evtl. bestehende fachbereichsspezifische Regelungen sind daher zu beachten.

### 1. Fachbereich: Theologie

|                             |       |
|-----------------------------|-------|
| Anzahl Wahlberechtigter     | 313   |
| Anzahl der Wähler*innen     | 63    |
| Anzahl gültiger Stimmzettel | 62    |
| Anzahl der Enthaltungen     | 1     |
| Wahlbeteiligung             | 20,1% |

Es fand eine Mehrheitswahl mit Bindung an die vorgeschlagenen Bewerber\*innen statt. Bei Stimmgleichheit richtet sich die Reihenfolge nach der ursprünglichen Listenplatzierung.

| Platz | Status                        | Kandidat*in                        | Gültige Stimmen |
|-------|-------------------------------|------------------------------------|-----------------|
| 1     | <b>Gewählte*r Bewerber*in</b> | <b>Wirs, Cora</b>                  | <b>18</b>       |
| 2     | Stellvertreter*in             | Ronellenfitsch, Daria<br>Katharina | 13              |
| 3     | Stellvertreter*in             | Wittmann, Niklas                   | 8               |
| 4     | Stellvertreter*in             | Brugger, Emilia                    | 8               |
| 5     | Stellvertreter*in             | Mittler, Jan Paul                  | 7               |
| 6     | Stellvertreter*in             | Thiel, Noah                        | 5               |
| 7     | Stellvertreter*in             | Mantz, Svenja                      | 3               |

## 2. Fachbereich: Rechtswissenschaften

|                             |       |
|-----------------------------|-------|
| Anzahl Wahlberechtigter     | 2239  |
| Anzahl der Wähler*innen     | 275   |
| Anzahl gültiger Stimmzettel | 250   |
| Anzahl der Enthaltungen     | 25    |
| Wahlbeteiligung             | 12,3% |

Es fand eine Mehrheitswahl mit Bindung an die vorgeschlagen Bewerber\*innen statt. Bei Stimmgleichheit richtet sich die Reihenfolge nach der ursprünglichen Listenplatzierung.

| Platz | Status                        | Kandidat*in           | Gültige Stimmen |
|-------|-------------------------------|-----------------------|-----------------|
| 1     | <b>Gewählte*r Bewerber*in</b> | <b>Reinauer, Jule</b> | <b>76</b>       |
| 2     | Stellvertreter*in             | Raabe, Smilla         | 44              |
| 3     | Stellvertreter*in             | Hanselmann, Jule      | 41              |
| 4     | Stellvertreter*in             | Martínez Leder, Maite | 39              |
| 5     | Stellvertreter*in             | Bremer, Clara Marie   | 26              |
| 6     | Stellvertreter*in             | Vygen, Lotte          | 24              |



### 3. Fachbereich: Erziehungswissenschaften

|                             |       |
|-----------------------------|-------|
| Anzahl Wahlberechtigter     | 176   |
| Anzahl der Wähler*innen     | 23    |
| Anzahl gültiger Stimmzettel | 23    |
| Anzahl der Enthaltungen     | 0     |
| Wahlbeteiligung             | 13,1% |

Es fand eine Mehrheitswahl mit Bindung an die vorgeschlagenen Bewerber\*innen statt. Bei Stimmgleichheit richtet sich die Reihenfolge nach der ursprünglichen Listenplatzierung.

| Platz | Status                        | Kandidat*in                  | Gültige Stimmen |
|-------|-------------------------------|------------------------------|-----------------|
| 1     | <b>Gewählte*r Bewerber*in</b> | <b>Barthel, Nina Sophie</b>  | <b>9</b>        |
| 2     | Stellvertreter*in             | Castaño Leonhardt, Ana Lucia | 8               |
| 3     | Stellvertreter*in             | Engel, Ariane                | 6               |

#### 4. Fachbereich: Psychologie

|                             |       |
|-----------------------------|-------|
| Anzahl Wahlberechtigter     | 637   |
| Anzahl der Wähler*innen     | 82    |
| Anzahl gültiger Stimmzettel | 79    |
| Anzahl der Enthaltungen     | 3     |
| Wahlbeteiligung             | 12,9% |

Es fand eine Mehrheitswahl mit Bindung an die vorgeschlagenen Bewerber\*innen statt. Bei Stimmgleichheit richtet sich die Reihenfolge nach der ursprünglichen Listenplatzierung.

| Platz | Status                        | Kandidat*in                        | Gültige Stimmen |
|-------|-------------------------------|------------------------------------|-----------------|
| 1     | <b>Gewählte*r Bewerber*in</b> | <b>Deiglmayr, Ofra Lucia Marie</b> | <b>24</b>       |
| 2     | Stellvertreter*in             | Nagel, Lara                        | 14              |
| 3     | Stellvertreter*in             | Faßbach, Leonie                    | 12              |
| 4     | Stellvertreter*in             | Scholl, Leonie                     | 8               |
| 5     | Stellvertreter*in             | Sender, Bianca                     | 7               |
| 6     | Stellvertreter*in             | Bibl, Kilian Leonhard              | 7               |
| 7     | Stellvertreter*in             | Weisbarth, Simeon                  | 4               |
| 8     | Stellvertreter*in             | Vogt, Sarah                        | 3               |

## 5. Fachbereich: Sport

|                             |       |
|-----------------------------|-------|
| Anzahl Wahlberechtigter     | 424   |
| Anzahl der Wähler*innen     | 50    |
| Anzahl gültiger Stimmzettel | 50    |
| Anzahl der Enthaltungen     | 0     |
| Wahlbeteiligung             | 11,8% |

Es fand eine Mehrheitswahl mit Bindung an die vorgeschlagenen Bewerber\*innen statt. Bei Stimmgleichheit richtet sich die Reihenfolge nach der ursprünglichen Listenplatzierung.

| Platz | Status                        | Kandidat*in           | Gültige Stimmen |
|-------|-------------------------------|-----------------------|-----------------|
| 1     | <b>Gewählte*r Bewerber*in</b> | <b>Hobert, Julian</b> | <b>12</b>       |
| 2     | Stellvertreter*in             | Eyrich, Joschka       | 12              |
| 3     | Stellvertreter*in             | Greth, Xaver          | 8               |
| 4     | Stellvertreter*in             | de Boni, Lina         | 6               |
| 5     | Stellvertreter*in             | Frank, Daniel         | 3               |
| 6     | Stellvertreter*in             | Neff, Julie           | 3               |
| 7     | Stellvertreter*in             | Schätzle, Mika        | 2               |
| 8     | Stellvertreter*in             | Kary, Franka          | 2               |
| 9     | Stellvertreter*in             | von der Linde, Lilian | 1               |
| 10    | Stellvertreter*in             | Overlach, Moritz      | 1               |

## 6. Fachbereich: Wirtschaftswissenschaften

|                             |      |
|-----------------------------|------|
| Anzahl Wahlberechtigter     | 1707 |
| Anzahl der Wähler*innen     | 86   |
| Anzahl gültiger Stimmzettel | 76   |
| Anzahl der Enthaltungen     | 10   |
| Wahlbeteiligung             | 5%   |

Es fand eine Mehrheitswahl mit Bindung an die vorgeschlagenen Bewerber\*innen statt. Bei Stimmgleichheit richtet sich die Reihenfolge nach der ursprünglichen Listenplatzierung.

| Platz | Status                        | Kandidat*in               | Gültige Stimmen |
|-------|-------------------------------|---------------------------|-----------------|
| 1     | <b>Gewählte*r Bewerber*in</b> | <b>Braun, Rosa Lysann</b> | <b>24</b>       |
| 2     | Stellvertreter*in             | Kaufmann, Nikita          | 13              |
| 3     | Stellvertreter*in             | Mannitz, Esta Cosima      | 12              |
| 4     | Stellvertreter*in             | Rischewski, Marius        | 12              |
| 5     | Stellvertreter*in             | Hagemann, Leon            | 10              |
| 6     | Stellvertreter*in             | Hund, Philip              | 5               |

## 7. Fachbereich: Humanmedizin

|                             |      |
|-----------------------------|------|
| Anzahl Wahlberechtigter     | 3539 |
| Anzahl der Wähler*innen     | 230  |
| Anzahl gültiger Stimmzettel | 214  |
| Anzahl der Enthaltungen     | 16   |
| Wahlbeteiligung             | 6,5% |

Es fand eine Mehrheitswahl mit Bindung an die vorgeschlagenen Bewerber\*innen statt. Bei Stimmgleichheit richtet sich die Reihenfolge nach der ursprünglichen Listenplatzierung.

| Platz | Status                        | Kandidat*in                | Gültige Stimmen |
|-------|-------------------------------|----------------------------|-----------------|
| 1     | <b>Gewählte*r Bewerber*in</b> | <b>Laux, Leander</b>       | <b>41</b>       |
| 2     | Stellvertreter*in             | Lorenzen, Lina             | 30              |
| 3     | Stellvertreter*in             | Wutzke, Anne Katrin        | 22              |
| 4     | Stellvertreter*in             | Bornemann, Caroline        | 21              |
| 5     | Stellvertreter*in             | Grafemeyer, Annika         | 20              |
| 6     | Stellvertreter*in             | Hertenstein, Nils          | 20              |
| 7     | Stellvertreter*in             | Döring, Adrian             | 15              |
| 8     | Stellvertreter*in             | Wolters, Jan               | 13              |
| 9     | Stellvertreter*in             | Heine, Frederik Hilmar     | 11              |
| 10    | Stellvertreter*in             | Braun, Luis                | 11              |
| 11    | Stellvertreter*in             | Mosdzin, Alexandra<br>Kate | 10              |

## 8. Fachbereich: Molekulare Medizin

|                             |       |
|-----------------------------|-------|
| Anzahl Wahlberechtigter     | 192   |
| Anzahl der Wähler*innen     | 28    |
| Anzahl gültiger Stimmzettel | 28    |
| Anzahl der Enthaltungen     | 0     |
| Wahlbeteiligung             | 14,6% |

Es fand eine Mehrheitswahl mit Bindung an die vorgeschlagenen Bewerber\*innen statt. Bei Stimmengleichheit richtet sich die Reihenfolge nach der ursprünglichen Listenplatzierung.

| Platz | Status                            | Kandidat*in                     | Gültige Stimmen |
|-------|-----------------------------------|---------------------------------|-----------------|
| 1     | <b>Gewählte*r<br/>Bewerber*in</b> | <b>Müller, Joelle</b>           | <b>6</b>        |
| 2     | Stellvertreter*in                 | Walz, Maria                     | 6               |
| 3     | Stellvertreter*in                 | Schlegel, Timon                 | 5               |
| 4     | Stellvertreter*in                 | Gräßer, Angelina<br>Désirée     | 3               |
| 5     | Stellvertreter*in                 | Dri Burkert, Giuliana<br>Sophia | 3               |
| 6     | Stellvertreter*in                 | Stein, Karla                    | 3               |
| 7     | Stellvertreter*in                 | Eiche, Olivia Dorothea          | 2               |

## 9. Fachbereich: Zahnmedizin

|                             |       |
|-----------------------------|-------|
| Anzahl Wahlberechtigter     | 607   |
| Anzahl der Wähler*innen     | 11    |
| Anzahl gültiger Stimmzettel | 2     |
| Anzahl der Enthaltungen     | 9     |
| Wahlbeteiligung             | 1,81% |

Es fand eine Mehrheitswahl statt. Für diesen Fachbereich ist keine Liste eingegangen. Es waren damit alle Studierenden wählbar, die für diesen Fachbereich im Wähler\*innenverzeichnis eingetragen sind. Bei Stimmgleichheit wurde die Reihung gelöst.

Personen, die das Amt innerhalb der vorgegebenen Frist (§ 43 Abs. 2 WahlO) nicht angenommen haben, werden hier als „zurückgetreten“ dargestellt.

| Platz | Status                            | Kandidat*in                                      | Gültige Stimmen |
|-------|-----------------------------------|--|-----------------|
| 1     | <b>Gewählte*r<br/>Bewerber*in</b> | <b>Jaitner, Fabian</b>                           | 1               |
|       | Stellvertreter*in                 | Yayici, David Burak<br><b>- zurückgetreten -</b> | 1               |

## 10. Fachbereich: Germanistik

|                             |        |
|-----------------------------|--------|
| Anzahl Wahlberechtigter     | 755    |
| Anzahl der Wähler*innen     | 83     |
| Anzahl gültiger Stimmzettel | 67     |
| Anzahl der Enthaltungen     | 16     |
| Wahlbeteiligung             | 10,99% |

Es fand eine Mehrheitswahl statt. Für diesen Fachbereich ist eine Liste eingegangen, die weniger als 3 Bewerber\*innen umfasst. Somit kann gemäß §14 Abs. 3 WahlO während des Wahlvorgangs maximal eine Person via Freitextfeld nachnominiert werden. Diese Person muss aus dem Kreis der für diese Wahl wahlberechtigten Personen stammen.

Personen, die das Amt innerhalb der vorgegebenen Frist (§ 43 Abs. 2 WahlO) nicht angenommen haben, werden hier als „zurückgetreten“ dargestellt.

| Platz | Status                        | Kandidat*in                               | Gültige Stimmen |
|-------|-------------------------------|---|-----------------|
| 1     | <b>Gewählte*r Bewerber*in</b> | <b>Ell, Viviane</b>                       | <b>51</b>       |
| 2     | Stellvertreter*in             | Eckl, Silas                               | 10              |
| 3     | Stellvertreter*in             | Vogt, Carolin                             | 3               |
|       | Stellvertreter*in             | Mateescu, Maya<br>- zurückgetreten -      | 1               |
|       | Stellvertreter*in             | Vetter, Manuel<br>- zurückgetreten -      | 1               |
|       | Stellvertreter*in             | Kessler, Friederike<br>- zurückgetreten - | 1               |



## 11. Fachbereich: Anglistik

|                             |       |
|-----------------------------|-------|
| Anzahl Wahlberechtigter     | 547   |
| Anzahl der Wähler*innen     | 77    |
| Anzahl gültiger Stimmzettel | 76    |
| Anzahl der Enthaltungen     | 1     |
| Wahlbeteiligung             | 14,1% |

Es fand eine Mehrheitswahl mit Bindung an die vorgeschlagenen Bewerber\*innen statt. Bei Stimmengleichheit richtet sich die Reihenfolge nach der ursprünglichen Listenplatzierung.

| Platz | Status                        | Kandidat*in             | Gültige Stimmen |
|-------|-------------------------------|-------------------------|-----------------|
| 1     | <b>Gewählte*r Bewerber*in</b> | <b>Glastras, Fotis</b>  | <b>27</b>       |
| 2     | Stellvertreter*in             | Blank, Amelie Sophie    | 22              |
| 3     | Stellvertreter*in             | Coulibaly, Mariam       | 13              |
| 4     | Stellvertreter*in             | Gazey, Jacob            | 11              |
| 5     | Stellvertreter*in             | Dietrich, Ariane Verena | 3               |

## 12. Fachbereich: Romanistik

|                             |       |
|-----------------------------|-------|
| Anzahl Wahlberechtigter     | 391   |
| Anzahl der Wähler*innen     | 44    |
| Anzahl gültiger Stimmzettel | 42    |
| Anzahl der Enthaltungen     | 2     |
| Wahlbeteiligung             | 11,3% |

Es fand eine Mehrheitswahl mit Bindung an die vorgeschlagenen Bewerber\*innen statt. Bei Stimmengleichheit richtet sich die Reihenfolge nach der ursprünglichen Listenplatzierung.

| Platz | Status                            | Kandidat*in                 | Gültige Stimmen |
|-------|-----------------------------------|-----------------------------|-----------------|
| 1     | <b>Gewählte*r<br/>Bewerber*in</b> | <b>Kubach, Yola</b>         | <b>10</b>       |
| 2     | Stellvertreter*in                 | Böhler, Annika              | 10              |
| 3     | Stellvertreter*in                 | Hüllstrung, Sebastian       | 9               |
| 4     | Stellvertreter*in                 | Schuderer, Anna             | 8               |
| 5     | Stellvertreter*in                 | Rößler, Mirjam<br>Charlotte | 5               |

### 13. Fachbereich: Altphilologie

|                             |       |
|-----------------------------|-------|
| Anzahl Wahlberechtigter     | 53    |
| Anzahl der Wähler*innen     | 19    |
| Anzahl gültiger Stimmzettel | 19    |
| Anzahl der Enthaltungen     | 0     |
| Wahlbeteiligung             | 35,8% |

Es fand eine Mehrheitswahl mit Bindung an die vorgeschlagenen Bewerber\*innen statt. Bei Stimmengleichheit richtet sich die Reihenfolge nach der ursprünglichen Listenplatzierung.

| Platz | Status                            | Kandidat*in              | Gültige Stimmen |
|-------|-----------------------------------|--------------------------|-----------------|
| 1     | <b>Gewählte*r<br/>Bewerber*in</b> | <b>Klein, Justus</b>     | <b>7</b>        |
| 2     | Stellvertreter*in                 | Pierl, Maximilian        | 3               |
| 3     | Stellvertreter*in                 | Althoff, Isabel          | 3               |
| 4     | Stellvertreter*in                 | Oehler, Klara Anette     | 3               |
| 5     | Stellvertreter*in                 | Gerber, Cheyenne         | 2               |
| 6     | Stellvertreter*in                 | Wilnhammer,<br>Sebastian | 1               |

## 14. Fachbereich: Skandinavistik

|                             |      |
|-----------------------------|------|
| Anzahl Wahlberechtigter     | 41   |
| Anzahl der Wähler*innen     | 16   |
| Anzahl gültiger Stimmzettel | 16   |
| Anzahl der Enthaltungen     | 0    |
| Wahlbeteiligung             | 39 % |

Es fand eine Mehrheitswahl statt. Für diesen Fachbereich ist eine Liste eingegangen, die weniger als 3 Bewerber\*innen umfasst. Somit kann gemäß §14 Abs. 3 WahlO während des Wahlvorgangs maximal eine Person via Freitextfeld nachnominiert werden. Diese Person muss aus dem Kreise der für diese Wahl wahlberechtigten Personen stammen.

| Platz | Status                        | Kandidat*in              | Gültige Stimmen |
|-------|-------------------------------|--------------------------|-----------------|
| 1     | <b>Gewählte*r Bewerber*in</b> | <b>Kummutat, Henrika</b> | <b>13</b>       |
| 2     | Stellvertreter*in             | Amberger, Juliane        | 3               |

## 15. Fachbereich: Slavistik

|                             |       |
|-----------------------------|-------|
| Anzahl Wahlberechtigter     | 41    |
| Anzahl der Wähler*innen     | 1     |
| Anzahl gültiger Stimmzettel | 1     |
| Anzahl der Enthaltungen     | 0     |
| Wahlbeteiligung             | 2,44% |

Es fand eine Mehrheitswahl statt. Für diesen Fachbereich ist keine Liste eingegangen. Es waren damit alle Studierenden wählbar, die für diesen Fachbereich im Wähler\*innenverzeichnis eingetragen sind. Bei Stimmgleichheit wurde die Reihung gelöst.

Personen, die das Amt innerhalb der vorgegebenen Frist (§ 43 Abs. 2 WahIO) nicht angenommen haben, werden hier als „zurückgetreten“ dargestellt.

Durch den Rücktritt der nachnominierten Person hat dieser Fachbereich keine offizielle Vertretung im Studierendenrat.

| Platz | Status                    | Kandidat*in                           | Gültige Stimmen |
|-------|---------------------------|---------------------------------------|-----------------|
| 1     | Gewählte*r<br>Bewerber*in | Miller, Melanie<br>- zurückgetreten - | 1               |

## 16. Fachbereich: Archäologie und Altertumswissenschaften

|                             |       |
|-----------------------------|-------|
| Anzahl Wahlberechtigter     | 168   |
| Anzahl der Wähler*innen     | 22    |
| Anzahl gültiger Stimmzettel | 22    |
| Anzahl der Enthaltungen     | 0     |
| Wahlbeteiligung             | 13,1% |

Es fand eine Mehrheitswahl mit Bindung an die vorgeschlagenen Bewerber\*innen statt. Bei Stimmgleichheit richtet sich die Reihenfolge nach der ursprünglichen Listenplatzierung.

| Platz | Status                        | Kandidat*in                     | Gültige Stimmen |
|-------|-------------------------------|---------------------------------|-----------------|
| 1     | <b>Gewählte*r Bewerber*in</b> | <b>Preiß, Christine Jessica</b> | <b>10</b>       |
| 2     | Stellvertreter*in             | Gräbel, Gwenda                  | 5               |
| 3     | Stellvertreter*in             | Sandhaas, Maya                  | 4               |
| 4     | Stellvertreter*in             | Stoklosa, Marvin                | 2               |
| 5     | Stellvertreter*in             | Eisenlauer, Alexander           | 1               |

## 17. Fachbereich: Kulturanthropologie/Europäische Ethnologie

|                             |       |
|-----------------------------|-------|
| Anzahl Wahlberechtigter     | 216   |
| Anzahl der Wähler*innen     | 32    |
| Anzahl gültiger Stimmzettel | 31    |
| Anzahl der Enthaltungen     | 1     |
| Wahlbeteiligung             | 14,8% |

Es fand eine Mehrheitswahl mit Bindung an die vorgeschlagenen Bewerber\*innen statt. Bei Stimmgleichheit richtet sich die Reihenfolge nach der ursprünglichen Listenplatzierung.

| Platz | Status                            | Kandidat*in              | Gültige Stimmen |
|-------|-----------------------------------|--------------------------|-----------------|
| 1     | <b>Gewählte*r<br/>Bewerber*in</b> | <b>Herrmann, Timo</b>    | <b>7</b>        |
| 2     | Stellvertreter*in                 | Schwer, Elisabeth        | 7               |
| 3     | Stellvertreter*in                 | Krämer, Esther Caro      | 5               |
| 4     | Stellvertreter*in                 | Gretz, Anastasia         | 4               |
| 5     | Stellvertreter*in                 | Mittag, Hannes           | 3               |
| 6     | Stellvertreter*in                 | Schnell, Katharina       | 3               |
| 7     | Stellvertreter*in                 | Walliser, Samuel Ricardo | 2               |

## 18. Fachbereich: Ethno-Musik

|                             |       |
|-----------------------------|-------|
| Anzahl Wahlberechtigter     | 189   |
| Anzahl der Wähler*innen     | 25    |
| Anzahl gültiger Stimmzettel | 24    |
| Anzahl der Enthaltungen     | 1     |
| Wahlbeteiligung             | 13,2% |

Es fand eine Mehrheitswahl mit Bindung an die vorgeschlagenen Bewerber\*innen statt. Bei Stimmengleichheit richtet sich die Reihenfolge nach der ursprünglichen Listenplatzierung.

| Platz | Status                        | Kandidat*in                  | Gültige Stimmen |
|-------|-------------------------------|------------------------------|-----------------|
| 1     | <b>Gewählte*r Bewerber*in</b> | <b>Voigt, Anna</b>           | <b>10</b>       |
| 2     | Stellvertreter*in             | Tuka, Matteo                 | 3               |
| 3     | Stellvertreter*in             | Riegger, Antonia             | 3               |
| 4     | Stellvertreter*in             | Barchewitz, Lea<br>Alexandra | 2               |
| 5     | Stellvertreter*in             | Binder, Lisa                 | 2               |
| 6     | Stellvertreter*in             | Eigenrauch, Lukas            | 2               |
| 7     | Stellvertreter*in             | Kronshage, Fine              | 2               |



## 19. Fachbereich: Geschichte

|                             |       |
|-----------------------------|-------|
| Anzahl Wahlberechtigter     | 548   |
| Anzahl der Wähler*innen     | 114   |
| Anzahl gültiger Stimmzettel | 103   |
| Anzahl der Enthaltungen     | 11    |
| Wahlbeteiligung             | 20,8% |

Es fand eine Mehrheitswahl mit Bindung an die vorgeschlagenen Bewerber\*innen statt. Bei Stimmengleichheit richtet sich die Reihenfolge nach der ursprünglichen Listenplatzierung.

| Platz | Status                        | Kandidat*in             | Gültige Stimmen |
|-------|-------------------------------|-------------------------|-----------------|
| 1     | <b>Gewählte*r Bewerber*in</b> | <b>Dippert, Pia</b>     | <b>32</b>       |
| 2     | Stellvertreter*in             | Kerner, Anne            | 11              |
| 3     | Stellvertreter*in             | Enderle, Lukas          | 10              |
| 4     | Stellvertreter*in             | Berard, Silas           | 9               |
| 5     | Stellvertreter*in             | Kamp, Tobias            | 9               |
| 6     | Stellvertreter*in             | Gruson, Theresa         | 9               |
| 7     | Stellvertreter*in             | Keller-Bischoff, Moritz | 9               |
| 8     | Stellvertreter*in             | Frank, Julian           | 7               |
| 9     | Stellvertreter*in             | Hahn, Marie             | 7               |

## 20. Fachbereich: SIJ

|                             |       |
|-----------------------------|-------|
| Anzahl Wahlberechtigter     | 134   |
| Anzahl der Wähler*innen     | 21    |
| Anzahl gültiger Stimmzettel | 19    |
| Anzahl der Enthaltungen     | 2     |
| Wahlbeteiligung             | 15,7% |

Es fand eine Mehrheitswahl mit Bindung an die vorgeschlagenen Bewerber\*innen statt. Bei Stimmgleichheit richtet sich die Reihenfolge nach der ursprünglichen Listenplatzierung.

| Platz | Status                        | Kandidat*in            | Gültige Stimmen |
|-------|-------------------------------|------------------------|-----------------|
| 1     | <b>Gewählte*r Bewerber*in</b> | <b>Bartsch, Konrad</b> | <b>8</b>        |
| 2     | Stellvertreter*in             | Steinmetzer, Selma     | 3               |
| 3     | Stellvertreter*in             | Keramati, Antonia      | 3               |
| 4     | Stellvertreter*in             | Langer, Christoph      | 2               |
| 5     | Stellvertreter*in             | Al Kanatri, Kutayba    | 2               |
| 6     | Stellvertreter*in             | Pilas, Melissa         | 1               |

## 21. Fachbereich: Kunstgeschichte

|                             |      |
|-----------------------------|------|
| Anzahl Wahlberechtigter     | 186  |
| Anzahl der Wähler*innen     | 16   |
| Anzahl gültiger Stimmzettel | 16   |
| Anzahl der Enthaltungen     | 0    |
| Wahlbeteiligung             | 8,6% |

Es fand eine Mehrheitswahl mit Bindung an die vorgeschlagenen Bewerber\*innen statt. Bei Stimmgleichheit richtet sich die Reihenfolge nach der ursprünglichen Listenplatzierung.

| Platz | Status                            | Kandidat*in           | Gültige Stimmen |
|-------|-----------------------------------|-----------------------|-----------------|
| 1     | <b>Gewählte*r<br/>Bewerber*in</b> | <b>Tkocz, Amadeus</b> | <b>5</b>        |
| 2     | Stellvertreter*in                 | Götz, Eva Christine   | 5               |
| 3     | Stellvertreter*in                 | Keitsch, Louise       | 4               |
| 4     | Stellvertreter*in                 | Kleinert, Charlotte   | 2               |

## 22. Fachbereich: Politik

|                             |       |
|-----------------------------|-------|
| Anzahl Wahlberechtigter     | 565   |
| Anzahl der Wähler*innen     | 166   |
| Anzahl gültiger Stimmzettel | 149   |
| Anzahl der Enthaltungen     | 17    |
| Wahlbeteiligung             | 29,4% |

Es fand eine Mehrheitswahl mit Bindung an die vorgeschlagenen Bewerber\*innen statt. Bei Stimmengleichheit richtet sich die Reihenfolge nach der ursprünglichen Listenplatzierung.

| Platz | Status                        | Kandidat*in               | Gültige Stimmen |
|-------|-------------------------------|---------------------------|-----------------|
| 1     | <b>Gewählte*r Bewerber*in</b> | <b>Gerhardt, Aylin</b>    | <b>24</b>       |
| 2     | Stellvertreter*in             | Schilli, Elisabeth        | 22              |
| 3     | Stellvertreter*in             | Schuler, Elodie Alice     | 21              |
| 4     | Stellvertreter*in             | Riegel, Ole Kurt Heinz    | 17              |
| 5     | Stellvertreter*in             | Rupp, Julius Simon        | 15              |
| 6     | Stellvertreter*in             | Huft, Laetitia            | 15              |
| 7     | Stellvertreter*in             | Resech, Kim Patricia      | 13              |
| 8     | Stellvertreter*in             | Kissel, Franz, Anton      | 10              |
| 9     | Stellvertreter*in             | Merrill, Nikolai Johannes | 7               |
| 10    | Stellvertreter*in             | Schulte, Mattis           | 5               |

## 23. Fachbereich: Philosophie

|                             |       |
|-----------------------------|-------|
| Anzahl Wahlberechtigter     | 335   |
| Anzahl der Wähler*innen     | 43    |
| Anzahl gültiger Stimmzettel | 43    |
| Anzahl der Enthaltungen     | 0     |
| Wahlbeteiligung             | 12,8% |

Es fand eine Mehrheitswahl mit Bindung an die vorgeschlagenen Bewerber\*innen statt. Bei Stimmgleichheit richtet sich die Reihenfolge nach der ursprünglichen Listenplatzierung.

| Platz | Status                        | Kandidat*in                 | Gültige Stimmen |
|-------|-------------------------------|-----------------------------|-----------------|
| 1     | <b>Gewählte*r Bewerber*in</b> | <b>Schey, Hannah</b>        | <b>13</b>       |
| 2     | Stellvertreter*in             | Schürmann, Robin            | 7               |
| 3     | Stellvertreter*in             | Schrapel, Elias<br>Jonathan | 6               |
| 4     | Stellvertreter*in             | Muchow, Laila               | 6               |
| 5     | Stellvertreter*in             | Boos, Hannes                | 5               |
| 6     | Stellvertreter*in             | Schmidbaur, Niklas          | 4               |
| 7     | Stellvertreter*in             | Biehrer, Valentin           | 2               |

## 24. Fachbereich: LAS

|                             |       |
|-----------------------------|-------|
| Anzahl Wahlberechtigter     | 300   |
| Anzahl der Wähler*innen     | 91    |
| Anzahl gültiger Stimmzettel | 90    |
| Anzahl der Enthaltungen     | 1     |
| Wahlbeteiligung             | 30,3% |

Es fand eine Mehrheitswahl mit Bindung an die vorgeschlagenen Bewerber\*innen statt. Bei Stimmgleichheit richtet sich die Reihenfolge nach der ursprünglichen Listenplatzierung.

| Platz | Status                        | Kandidat*in                             | Gültige Stimmen |
|-------|-------------------------------|---|-----------------|
| 1     | <b>Gewählte*r Bewerber*in</b> | <b>Xasterouli, Alexandra-Christiana</b> | <b>25</b>       |
| 2     | Stellvertreter*in             | Kukuj, Quill                            | 22              |
| 3     | Stellvertreter*in             | Christen, Nikolas                       | 12              |
| 4     | Stellvertreter*in             | Bronnert, Emily                         | 9               |
| 5     | Stellvertreter*in             | Klute, Julian                           | 8               |
| 6     | Stellvertreter*in             | Wong, Cheuk Yin                         | 7               |
| 7     | Stellvertreter*in             | Nachtigall, Selena                      | 4               |
| 8     | Stellvertreter*in             | Kuhn, Magdalena                         | 3               |

## 25. Fachbereich: SozioGen

|                             |       |
|-----------------------------|-------|
| Anzahl Wahlberechtigter     | 295   |
| Anzahl der Wähler*innen     | 49    |
| Anzahl gültiger Stimmzettel | 47    |
| Anzahl der Enthaltungen     | 2     |
| Wahlbeteiligung             | 16,6% |

Es fand eine Mehrheitswahl mit Bindung an die vorgeschlagenen Bewerber\*innen statt. Bei Stimmengleichheit richtet sich die Reihenfolge nach der ursprünglichen Listenplatzierung.

| Platz | Status                        | Kandidat*in           | Gültige Stimmen |
|-------|-------------------------------|-----------------------|-----------------|
| 1     | <b>Gewählte*r Bewerber*in</b> | <b>Fischer, Tessa</b> | <b>14</b>       |
| 2     | Stellvertreter*in             | Ambs, Lisa            | 6               |
| 3     | Stellvertreter*in             | Renner, Maximilian    | 5               |
| 4     | Stellvertreter*in             | Klick, Joanna         | 5               |
| 5     | Stellvertreter*in             | Gras, Anna Rosa       | 3               |
| 6     | Stellvertreter*in             | Halbach, Lisa         | 3               |
| 7     | Stellvertreter*in             | Seeger, Carolin       | 3               |
| 8     | Stellvertreter*in             | Rottmann, Inga        | 3               |
| 9     | Stellvertreter*in             | Mayer, Juan Carlos    | 2               |
| 10    | Stellvertreter*in             | Gerster, Mara Mae     | 2               |
| 11    | Stellvertreter*in             | Boie, Jan             | 1               |

## 26. Fachbereich: Mathematik

|                             |       |
|-----------------------------|-------|
| Anzahl Wahlberechtigter     | 435   |
| Anzahl der Wähler*innen     | 78    |
| Anzahl gültiger Stimmzettel | 76    |
| Anzahl der Enthaltungen     | 2     |
| Wahlbeteiligung             | 17,9% |

Es fand eine Mehrheitswahl mit Bindung an die vorgeschlagenen Bewerber\*innen statt. Bei Stimmengleichheit richtet sich die Reihenfolge nach der ursprünglichen Listenplatzierung.

| Platz | Status                        | Kandidat*in          | Gültige Stimmen |
|-------|-------------------------------|----------------------|-----------------|
| 1     | <b>Gewählte*r Bewerber*in</b> | <b>Buschle, Anja</b> | <b>17</b>       |
| 2     | Stellvertreter*in             | Eck, Annabell        | 10              |
| 3     | Stellvertreter*in             | Link, Jannek         | 9               |
| 4     | Stellvertreter*in             | Trost, Dominik       | 9               |
| 5     | Stellvertreter*in             | Krassnitzer, Moritz  | 6               |
| 6     | Stellvertreter*in             | Hofmann, Elias       | 6               |
| 7     | Stellvertreter*in             | Jäschke, Jonathan    | 5               |
| 8     | Stellvertreter*in             | Swart, Leonie        | 4               |
| 9     | Stellvertreter*in             | Janes, Nathalie      | 4               |
| 10    | Stellvertreter*in             | Wasmer, Clara<br>Lea | 3               |
| 11    | Stellvertreter*in             | Meyer, Moritz        | 3               |



## 27. Fachbereich: Physik

|                             |     |
|-----------------------------|-----|
| Anzahl Wahlberechtigter     | 487 |
| Anzahl der Wähler*innen     | 73  |
| Anzahl gültiger Stimmzettel | 67  |
| Anzahl der Enthaltungen     | 6   |
| Wahlbeteiligung             | 15% |

Es fand eine Mehrheitswahl mit Bindung an die vorgeschlagenen Bewerber\*innen statt. Bei Stimmengleichheit richtet sich die Reihenfolge nach der ursprünglichen Listenplatzierung.

| Platz | Status                        | Kandidat*in                   | Gültige Stimmen |
|-------|-------------------------------|-------------------------------|-----------------|
| 1     | <b>Gewählte*r Bewerber*in</b> | <b>Garreis, Mareike</b>       | <b>19</b>       |
| 2     | Stellvertreter*in             | Suchan, Gregor                | 11              |
| 3     | Stellvertreter*in             | Schulz, Frederik<br>Samuel    | 9               |
| 4     | Stellvertreter*in             | Forck, Junko                  | 8               |
| 5     | Stellvertreter*in             | Krause, Anton                 | 8               |
| 6     | Stellvertreter*in             | Weizel, Paul                  | 6               |
| 7     | Stellvertreter*in             | Schaarschmidt, Kai<br>Philipp | 4               |
| 8     | Stellvertreter*in             | Herbster, Benedikt            | 1               |
| 9     | Stellvertreter*in             | Burian, Simon                 | 1               |

## 28. Fachbereich: Chemie

|                             |       |
|-----------------------------|-------|
| Anzahl Wahlberechtigter     | 661   |
| Anzahl der Wähler*innen     | 74    |
| Anzahl gültiger Stimmzettel | 60    |
| Anzahl der Enthaltungen     | 14    |
| Wahlbeteiligung             | 11,2% |

Es fand eine Mehrheitswahl mit Bindung an die vorgeschlagenen Bewerber\*innen statt. Bei Stimmengleichheit richtet sich die Reihenfolge nach der ursprünglichen Listenplatzierung.

| Platz | Status                        | Kandidat*in                                | Gültige Stimmen |
|-------|-------------------------------|--|-----------------|
| 1     | <b>Gewählte*r Bewerber*in</b> | <b>Spari, Luisa</b>                        | <b>14</b>       |
| 2     | Stellvertreter*in             | Wilhelm, Dominik                           | 14              |
| 3     | Stellvertreter*in             | Mihailescu, Seraina<br>Maria Teresa Sophia | 13              |
| 4     | Stellvertreter*in             | Pfeiffer, Felix                            | 10              |
| 5     | Stellvertreter*in             | Müller-Gesser, Annika<br>Felice            | 8               |
| 6     | Stellvertreter*in             | Hefendehl, Theodor<br>Malte                | 1               |

## 29. Fachbereich: Pharmazie

|                             |       |
|-----------------------------|-------|
| Anzahl Wahlberechtigter     | 602   |
| Anzahl der Wähler*innen     | 29    |
| Anzahl gültiger Stimmzettel | 21    |
| Anzahl der Enthaltungen     | 8     |
| Wahlbeteiligung             | 4,82% |

Es fand eine Mehrheitswahl statt. Für diesen Fachbereich ist keine Liste eingegangen. Es waren damit alle Studierenden wählbar, die für diesen Fachbereich im Wähler\*innenverzeichnis eingetragen sind. Bei Stimmgleichheit wurde die Reihung gelöst. In diesem Fall wurden in den Freitextfeldern 12 Personen für 11 Plätze nachnominiert, sodass im vorläufigen Verfahren die unteren Stellvertretungsplätze gelöst wurden. Durch Nichtannahme des Amts durch andere Nachnominierte konnte schließlich nachgerückt werden.

Personen, die das Amt innerhalb der vorgegebenen Frist (§ 43 Abs. 2 WahlO) nicht angenommen haben, werden hier als „zurückgetreten“ dargestellt.

| Platz | Status                        | Kandidat*in  | Gültige Stimmen |
|-------|-------------------------------|--|-----------------|
|       | Gewählte*r Bewerber*in        | Mertes, Lars<br>- zurückgetreten -                 | 5               |
| 1     | <b>Gewählte*r Bewerber*in</b> | <b>Biegi, Daniel</b>                               | <b>3</b>        |
| 2     | Stellvertreter*in             | Rahimi, Sarah                                      | 2               |
| 3     | Stellvertreter*in             | Vogel, Lorena                                      | 2               |
|       | Stellvertreter*in             | Schmitz, Benjamin<br>- zurückgetreten -            | 2               |
|       | Stellvertreter*in             | Figel, Hannah<br>- zurückgetreten -                | 1               |
|       | Stellvertreter*in             | Martin, Pascal<br>Maximilian<br>- zurückgetreten - | 1               |
|       | Stellvertreter*in             | Beckert, Lukas<br>- zurückgetreten -               | 1               |
| 4     | Stellvertreter*in             | Pauly, Lukas                                       | 1               |
| 5     | Stellvertreter*in             | Fuchs, Leon  | 1               |
|       | Stellvertreter*in             | Bürgin, Niklas<br>- zurückgetreten -               | 1               |
| 6     | Stellvertreter*in             | Sigle, Hannah                                      | 1               |

### 30. Fachbereich: Biologie

|                             |       |
|-----------------------------|-------|
| Anzahl Wahlberechtigter     | 1283  |
| Anzahl der Wähler*innen     | 161   |
| Anzahl gültiger Stimmzettel | 155   |
| Anzahl der Enthaltungen     | 6     |
| Wahlbeteiligung             | 12,5% |

Es fand eine Mehrheitswahl mit Bindung an die vorgeschlagenen Bewerber\*innen statt. Bei Stimmgleichheit richtet sich die Reihenfolge nach der ursprünglichen Listenplatzierung.

| Platz | Status                        | Kandidat*in                   | Gültige Stimmen |
|-------|-------------------------------|-------------------------------|-----------------|
| 1     | <b>Gewählte*r Bewerber*in</b> | <b>Schenk, Pia Mara</b>       | <b>28</b>       |
| 2     | Stellvertreter*in             | Kibrom, Salina                | 26              |
| 3     | Stellvertreter*in             | Kleißmann, Henrik             | 24              |
| 4     | Stellvertreter*in             | Chehab, Alraschid<br>Mohammad | 23              |
| 5     | Stellvertreter*in             | Trode, Jérôme<br>Christophe   | 22              |
| 6     | Stellvertreter*in             | Wagner, Rebecca               | 19              |
| 7     | Stellvertreter*in             | Aniol, Lewin Björn            | 10              |
| 8     | Stellvertreter*in             | Jack, Sophia-Marie            | 3               |

## 31. Fachbereich: Geographie

|                             |       |
|-----------------------------|-------|
| Anzahl Wahlberechtigter     | 331   |
| Anzahl der Wähler*innen     | 71    |
| Anzahl gültiger Stimmzettel | 68    |
| Anzahl der Enthaltungen     | 3     |
| Wahlbeteiligung             | 21,5% |

Es fand eine Mehrheitswahl mit Bindung an die vorgeschlagenen Bewerber\*innen statt. Bei Stimmengleichheit richtet sich die Reihenfolge nach der ursprünglichen Listenplatzierung.

| Platz | Status                        | Kandidat*in              | Gültige Stimmen |
|-------|-------------------------------|--------------------------|-----------------|
| 1     | <b>Gewählte*r Bewerber*in</b> | <b>Burkart, Anna</b>     | <b>16</b>       |
| 2     | Stellvertreter*in             | Krämer, Anno             | 14              |
| 3     | Stellvertreter*in             | Hayler, Salome Jasmin    | 11              |
| 4     | Stellvertreter*in             | Heinl, Franziska         | 10              |
| 5     | Stellvertreter*in             | Zimpfer, Paul            | 6               |
| 6     | Stellvertreter*in             | Sonnabend, Hannah Malina | 4               |
| 7     | Stellvertreter*in             | Schibbe, Antonia Marie   | 3               |
| 8     | Stellvertreter*in             | Steitz, Annika           | 2               |
| 9     | Stellvertreter*in             | Ohlsen, Arne             | 1               |
| 10    | Stellvertreter*in             | Schmid, Paul             | 1               |

## 32. Fachbereich: Geologie

|                             |       |
|-----------------------------|-------|
| Anzahl Wahlberechtigter     | 188   |
| Anzahl der Wähler*innen     | 39    |
| Anzahl gültiger Stimmzettel | 35    |
| Anzahl der Enthaltungen     | 4     |
| Wahlbeteiligung             | 20,7% |

Es fand eine Mehrheitswahl mit Bindung an die vorgeschlagenen Bewerber\*innen statt. Bei Stimmgleichheit richtet sich die Reihenfolge nach der ursprünglichen Listenplatzierung.

| Platz | Status                        | Kandidat*in          | Gültige Stimmen |
|-------|-------------------------------|----------------------|-----------------|
| 1     | <b>Gewählte*r Bewerber*in</b> | <b>Erkert, Clara</b> | <b>8</b>        |
| 2     | Stellvertreter*in             | Neumaier, Janine     | 7               |
| 3     | Stellvertreter*in             | Freitag, Nikola      | 6               |
| 4     | Stellvertreter*in             | Hess, Paulina        | 5               |
| 5     | Stellvertreter*in             | Ramette, Octavia     | 4               |
| 6     | Stellvertreter*in             | Kühfuß, Lukas        | 3               |
| 7     | Stellvertreter*in             | Tröstler, Sven       | 1               |
| 8     | Stellvertreter*in             | Paraiso, Natanael    | 1               |

### 33. Fachbereich: Forst-Hydro-Umwelt (FHU)

|                             |       |
|-----------------------------|-------|
| Anzahl Wahlberechtigter     | 1415  |
| Anzahl der Wähler*innen     | 175   |
| Anzahl gültiger Stimmzettel | 164   |
| Anzahl der Enthaltungen     | 11    |
| Wahlbeteiligung             | 12,4% |

Es fand eine Mehrheitswahl mit Bindung an die vorgeschlagenen Bewerber\*innen statt. Bei Stimmgleichheit richtet sich die Reihenfolge nach der ursprünglichen Listenplatzierung.

| Platz | Status                        | Kandidat*in           | Gültige Stimmen |
|-------|-------------------------------|-----------------------|-----------------|
| 1     | <b>Gewählte*r Bewerber*in</b> | <b>Petzold, Max</b>   | <b>44</b>       |
| 2     | Stellvertreter*in             | Stegner, Isabelle     | 35              |
| 3     | Stellvertreter*in             | Mobers, Lena          | 32              |
| 4     | Stellvertreter*in             | Krasenbrink, Josefine | 32              |
| 5     | Stellvertreter*in             | Leonhäuser, Jakob     | 15              |
| 6     | Stellvertreter*in             | Günther, Leon         | 6               |

### 34. Fachbereich: Technische Fakultät

|                             |      |
|-----------------------------|------|
| Anzahl Wahlberechtigter     | 2335 |
| Anzahl der Wähler*innen     | 169  |
| Anzahl gültiger Stimmzettel | 153  |
| Anzahl der Enthaltungen     | 16   |
| Wahlbeteiligung             | 7,2% |

Es fand eine Mehrheitswahl mit Bindung an die vorgeschlagenen Bewerber\*innen statt. Bei Stimmengleichheit richtet sich die Reihenfolge nach der ursprünglichen Listenplatzierung.

| Platz | Status                        | Kandidat*in              | Gültige Stimmen |
|-------|-------------------------------|--------------------------|-----------------|
| 1     | <b>Gewählte*r Bewerber*in</b> | <b>Miller, Angelina</b>  | <b>50</b>       |
| 2     | Stellvertreter*in             | Albert, Hans             | 48              |
| 3     | Stellvertreter*in             | Rusgiarto, Lilian Ayu    | 26              |
| 4     | Stellvertreter*in             | Obert, Emil              | 14              |
| 5     | Stellvertreter*in             | Gramsch, Johannes        | 8               |
| 6     | Stellvertreter*in             | Sokull, Christian Niklas | 7               |



**Dieses Wahlergebnis wurde von der WSSK am 20.07.2023 amtlich festgestellt und am 30.07.2023 final bekanntgemacht.**

Die Gewählten wurden außerdem gem. § 34 (2) WahlO schriftlich per E- Mail oder Post benachrichtigt. Sie haben bis 10 Tage nach der Wahl die Möglichkeit, die Wahl abzulehnen. Geschieht dies nicht, gilt das Amt als angenommen.

Freiburg im Breisgau den 30.07.2023

Die WSSK der Verfassten Studierendenschaft der Albert-Ludwigs-Universität Freiburg

  
Bent Binkhoff

  
Eva Bredow


  
Eila Teizer

  
Carleen Rehlinger

  
Katharina Thrum

dem Wahlausschuss gehörten außerdem an

  
Johanna Eckes

  
Marco Stöhr

Bei Fragen könnt ihr die WSSK ([wssk@stura.org](mailto:wssk@stura.org)) oder die Wahlkommission ([wahlkoordination@stura.org](mailto:wahlkoordination@stura.org)) jederzeit kontaktieren. Alle und weitere Informationen findet ihr jederzeit auf der Homepage des StuRa.